



02.05.2019

## ΘΑΛΗΣ II:

Χαρτογράφηση και Αξιολόγηση Ελληνικών  
μη Κερδοσκοπικών Οργανώσεων  
Παρουσίαση Αποτελεσμάτων 1ου Χρόνου

# ΠΙΝΑΚΑΣ ΠΕΡΙΕΧΟΜΕΝΩΝ

A. ΓΕΝΙΚΗ ΕΙΚΟΝΑ .....	4
A.1. Χαρτογράφηση του Οικοσυστήματος & Αριθμός των ΜΚΟ .....	4
A.2. Γενικά Στοιχεία Οργανώσεων .....	7
A3. Πεδία Δραστηριοποίησης .....	8
A4. Στοιχεία Διαφάνειας .....	11
B. ΒΑΣΙΚΑ ΜΕΓΕΘΗ .....	15
B.1. Προσωπικό & Εθελοντές .....	15
B.2. Συγκρίσεις (Προσωπικό & Εθελοντές) .....	19
B.3. Κύκλος Εργασιών .....	22
Γ. ΑΠΟΤΕΛΕΣΜΑΤΑ .....	26
Γ.1. Συγκεντρωτικά Αποτελέσματα .....	26
Γ.2. Τελικά Αποτελέσματα ανά Πεδίο Δραστηριοποίησης .....	30
Διάγραμμα 1. Νομική Μορφή ΜΚΟ .....	7
Διάγραμμα 2. Πεδία Δραστηριοποίηση των ΜΚΟ .....	8
Διάγραμμα 3. Αριθμός ΜΚΟ ανά Πεδίο Δραστηριοποίησης .....	10
Διάγραμμα 4. Κλίμακα Δραστηριοποίησης των ΜΚΟ .....	10
Διάγραμμα 5. Αναρτημένο Καταστατικό στην Ιστοσελίδα .....	11
Διάγραμμα 6. Αναρτημένοι Ισολογισμοί στην Ιστοσελίδα .....	11
Διάγραμμα 7. Δημοσίευση Μελών Δ.Σ .....	12
Διάγραμμα 8. Δημοσίευση Στελεχών Ομάδας Διαχείρισης .....	13
Διάγραμμα 9. Δημοσίευση Εκθέσεων Αξιολόγησης .....	14

Διάγραμμα 10. Έλεγχος Οικονομικών από Ορκωτούς Λογιστές.....	14
Διάγραμμα 11. Αριθμητική Εξέλιξη Έμμισθου Προσωπικού .....	16
Διάγραμμα 12. Αριθμητική Εξέλιξη Εθελοντών .....	16
Διάγραμμα 13. Μ.Ο. Προσωπικού ανά Πεδίο Δραστηριοποίησης.....	17
Διάγραμμα 14. Μ.Ο. Εθελοντών ανά Πεδίο Δραστηριοποίησης.....	18
Διάγραμμα 15. Συνολικός Κύκλος Εργασιών .....	22
Διάγραμμα 16. Κύκλος Εργασιών ανά Πεδίο Δραστηριοποίησης .....	23
Διάγραμμα 17. Χρηματοδοτικό Μείγμα ανά Νομική Μορφή.....	24
Διάγραμμα 18. Χρηματοδοτικό Μείγμα ανά Πεδίο Δραστηριοποίησης.....	25
Πίνακας 1. Ομαδοποίηση Οργανώσεων ανά Πεδία Δραστηριοποίησης .....	9
Πίνακας 2. Μ.Ο. Μισθωτών Πλήρους Απασχόλησης .....	19
Πίνακας 3. Μ.Ο. Μισθωτών Μερικής Απασχόλησης.....	20
Πίνακας 4. Μ.Ο. Περιστασιακών Συνεργατών .....	20
Πίνακας 5. Μ.Ο. Τακτικών Εθελοντών.....	21
Πίνακας 6. Μ.Ο. Περιστασιακών Εθελοντών .....	21
Πίνακας 7. Αριθμός Αστεριών ανά Πεδίο Δραστηριοποίησης .....	27
Πίνακας 8. Μ.Ο. Βαθμολογίας ανά Κριτήριο Αξιολόγησης .....	28
Πίνακας 9. Υψηλότερες και Χαμηλότερες Βαθμολογίες ανά Κριτήριο.....	29
Χάρτης 1. Γεωγραφική κατανομή των 225 οργανώσεων.....	5
Χάρτης 2. Γεωγραφική κατανομή των 107 οργανώσεων.....	6

# A. ΓΕΝΙΚΗ ΕΙΚΟΝΑ

## A.1. Χαρτογράφηση του Οικοσυστήματος & Αριθμός των ΜΚΟ

Το πρόγραμμα ΘΑΛΗΣ II: Χαρτογράφηση και Αξιολόγηση Ελληνικών ΜΚΟ ξεκίνησε να υλοποιείται την Άνοιξη του 2018 με στόχο να δημιουργήσει ένα αξιόπιστο αρχείο ΜΚΟ με κατηγοριοποίηση των τομέων δραστηριοποίησής τους. Το Πρόγραμμα προβλέπει μια συνεχή χαρτογράφηση των οργανώσεων του Τρίτου Τομέα, η οποία σε πρώτο στάδιο - μέχρι τον Ιούλιο του 2018 - οδήγησε στην καταγραφή άνω των 700 ενεργών οργανώσεων.

### Ορισμός ΜΚΟ για τις ανάγκες της αξιολόγησης

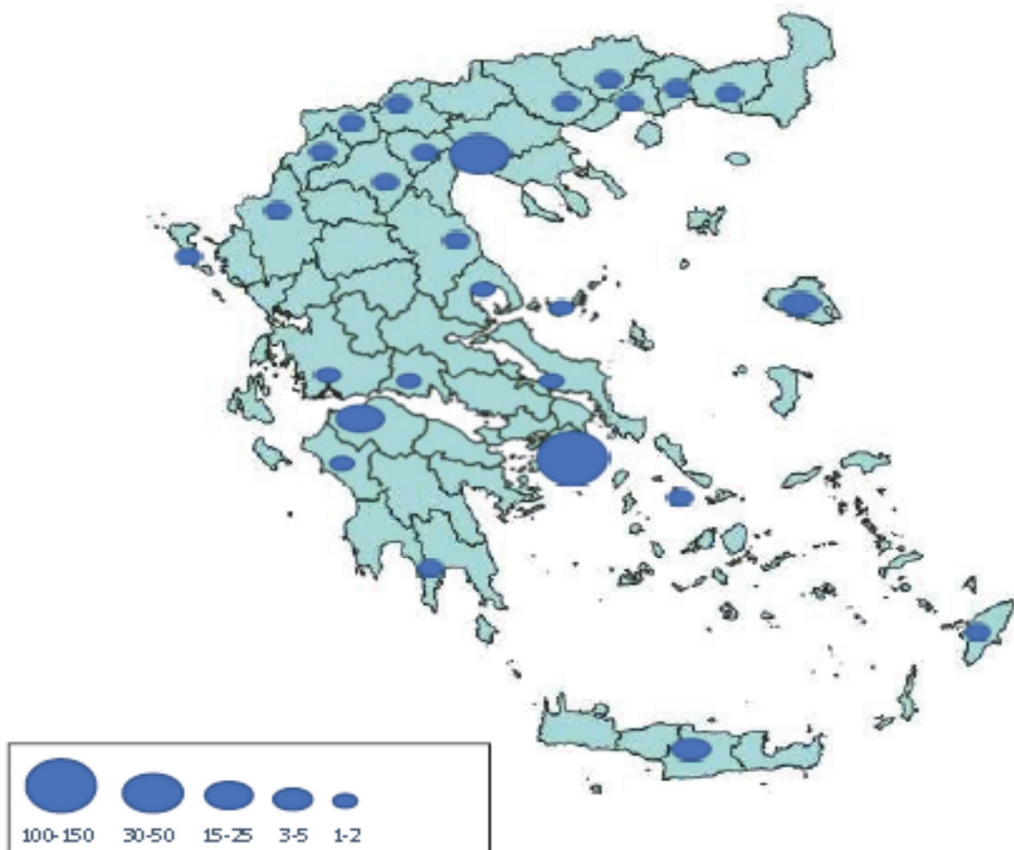
Αστικές Μη Κερδοσκοπικές Εταιρείες και Σωματεία με κοινωνικό έργο, οι οποίες διαθέτουν οργανωτική αυτονομία και διοικητικές δομές, παρουσιάζουν χρονική διάρκεια (έχουν κλείσει δύο [2] τουλάχιστον οικονομικές χρήσεις) και σημαντικό αριθμό επωφελουμένων (μη μέλη) ενώ η δράση τους αναφέρεται σε μια γεωγραφική κλίμακα μεγαλύτερη από τα όρια της γειτονιάς.

«Προστατευτικές ομάδες» (protective groups) δηλαδή οργανώσεις που αποβλέπουν αποκλειστικά στην προώθηση των συμφερόντων των μελών τους και στις οποίες δεν μπορεί ο καθένας να γίνει μέλος (closed membership) δεν περιλαμβάνονται στην έρευνα. Επίσης, αθλητικά σωματεία δεν αξιολογήθηκαν – εκτός από αυτά που έχουν κοινωνικές δραστηριότητες πέρα από τον αθλητισμό.

Η Ερευνητική Ομάδα προσέγγισε τις οργανώσεις αυτές με σκοπό τη συμμετοχή τους στο πρόγραμμα αξιολόγησης τον Σεπτέμβριο του ίδιου έτους. Από το σύνολο αυτό, 225 οργανώσεις δέχτηκαν να συμμετάσχουν και έλαβαν ηλεκτρονικούς κωδικούς για εισοδή τους στο ηλεκτρονικό ερωτηματολόγιο (ηλεκτρονική πλατφόρμα) ώστε να συμπληρώσουν τα απαιτούμενα στοιχεία και να επισυνάψουν τα αντίστοιχα έγγραφα. Από αυτές τις οργανώσεις, 107 κατάφεραν να ολοκληρώσουν τη διαδικασία εντός του προκαθορισμένου χρονοδιαγράμματος, έπειτα και από την παράταση

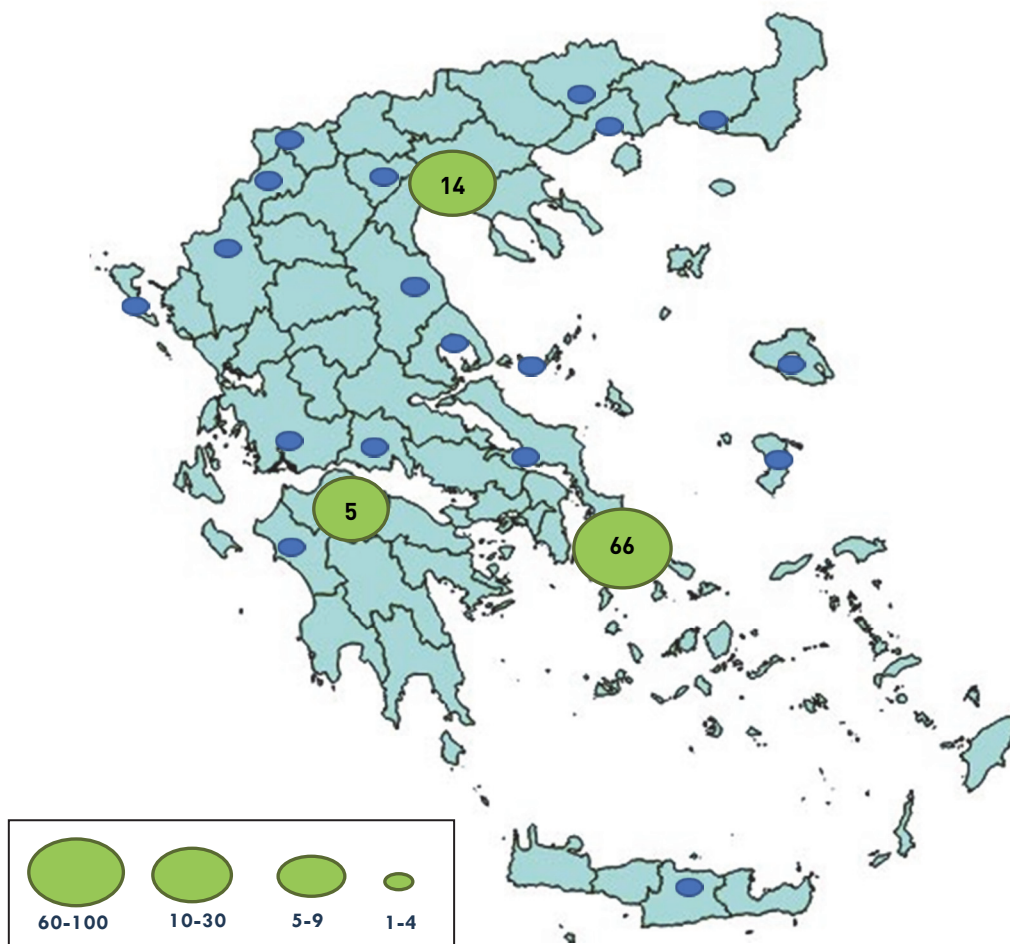
που δόθηκε από την Ομάδα του προγράμματος. Από τις 107 οργανώσεις, η μια δεν πληρούσε τα κριτήρια για να βαθμολογηθεί κατά το πρώτο έτος, καθώς δεν είχε τουλάχιστον δυο χρόνια οικονομική δραστηριότητα.

Στον Χάρτη 1 καταγράφεται η γεωγραφική κατανομή των 225 οργανώσεων που έλαβαν κωδικούς εισόδου μετά την εκδήλωση της πρόθεσής τους να συμμετάσχουν στην αξιολόγηση. Όπως διαπιστώνεται, χωρίς να προκαλεί έκπληξη, η συντριπτική πλειονότητα των οργανώσεων έχει έδρα την Αττική (133 οργανώσεις), με την Θεσσαλονίκη να ακολουθεί (33 οργανώσεις).



Χάρτης 1. Γεωγραφική κατανομή των 225 οργανώσεων

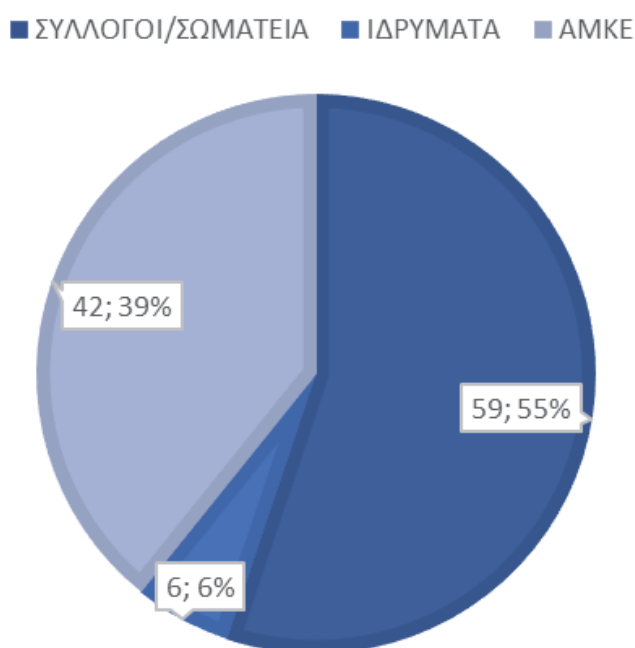
Η γεωγραφική κατανομή των οργανώσεων που έλαβαν, τελικώς, μέρος στο πρώτο χρόνο αξιολόγησης παρέμεινε αναλογικά η ίδια. Συγκεκριμένα, 66 από τις 107 είχαν έδρα την Αττική, με τη Θεσσαλονίκη να ακολουθεί με 14 οργανώσεις και τρίτη την Αχαΐα και συγκεκριμένα την Πάτρα με 5 οργανώσεις (Χάρτης 2).



Χάρτης 2. Γεωγραφική κατανομή συμμετεχουσών οργανώσεων

## A.2. Γενικά Στοιχεία Οργανώσεων

Τα πρώτα στοιχεία που εξήχθησαν από τη συμμετοχή των 107 οργανώσεων αφορούν τη νομική τους μορφή. Οι επιλογές που είχαν δοθεί στις οργανώσεις ώστε να κατηγοριοποιηθούν σύμφωνα με τη νομική τους μορφή ήταν: i) Σύλλογοι/ Σωματεία, ii) Αστικές Μη Κερδοσκοπικές Εταιρείες (ΑΜΚΕ), και iii) Ιδρύματα. Το Διάγραμμα 1 αποτυπώνει το είδος της νομικής μορφής των οργανώσεων που ολοκλήρωσαν τη διαδικασία κατά το πρώτο χρόνο. Συγκεκριμένα, 59 οργανώσεις (55%) δήλωσαν πως η νομική τους μορφή είναι Σύλλογος/ Σωματείο, με τις ΑΜΚΕ (42) να ακολουθούν (39%).

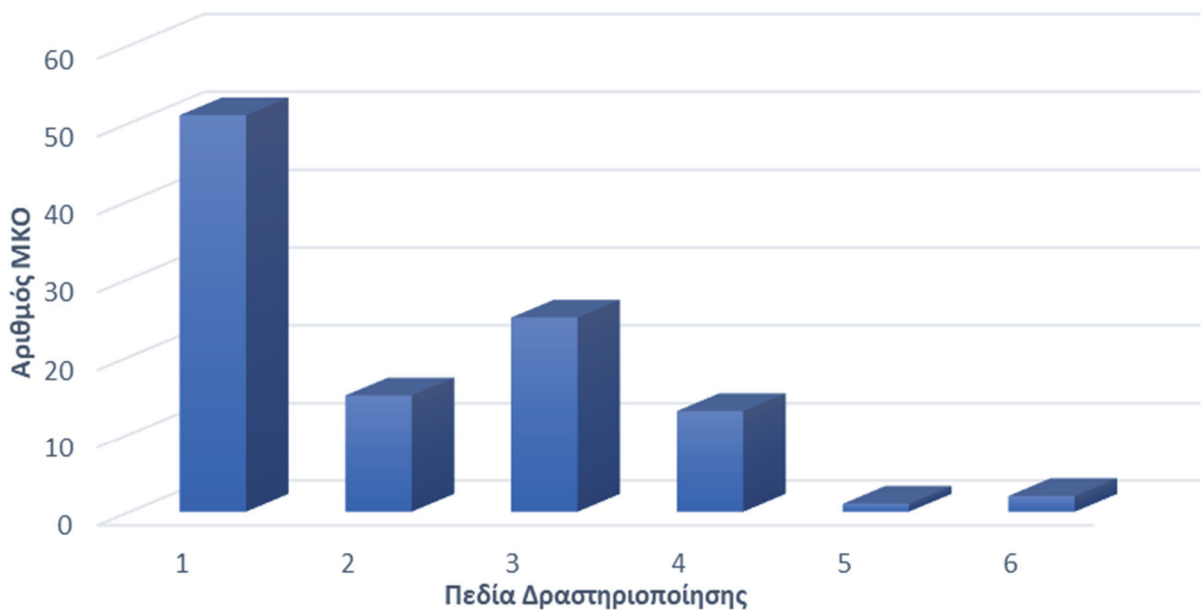


Διάγραμμα 1. Διαχωρισμός των συμμετεχουσών ΜΚΟ ως προς τη νομική τους μορφή

### A3. Πεδία Δραστηριοποίησης










Αναγνωρίζοντας τις πολυσιχθείς τομείς δραστηριοποίησης των οργανώσεων, δόθηκε η δυνατότητα επιλογής περισσότερων πεδίων και ακόμη περισσότερων υποπεδίων δραστηριοποίησης. Συγκεκριμένα, το Ερωτηματολόγιο έδινε τη δυνατότητα επιλογής δραστηριοποίησης από 9 πεδία και 38 υποπεδία, πάντα υπό την προϋπόθεση πως για να μπορεί μια οργάνωση να αξιολογηθεί ήταν απαραίτητη η περιγραφή τριών δράσεων τα τρία τελευταία χρόνια που να την αφορούν ανά πεδίο και υποπεδίο).

Οι οργανώσεις αξιοποίησαν αυτή τη δυνατότητα προχωρώντας, στην πλειονότητα τους, σε επιλογή περισσότερων του ενός πεδίων/υποπεδίων. Συγκεκριμένα, όπως καταδεικνύει και το Διάγραμμα 2, μόνο 51 (48%) από τις 107 οργανώσεις δήλωσαν ένα πεδίο δραστηριοποίησης, ενώ υπήρξαν 2 οργανώσεις που επέλεξαν 6 πεδία δραστηριοποίησης.

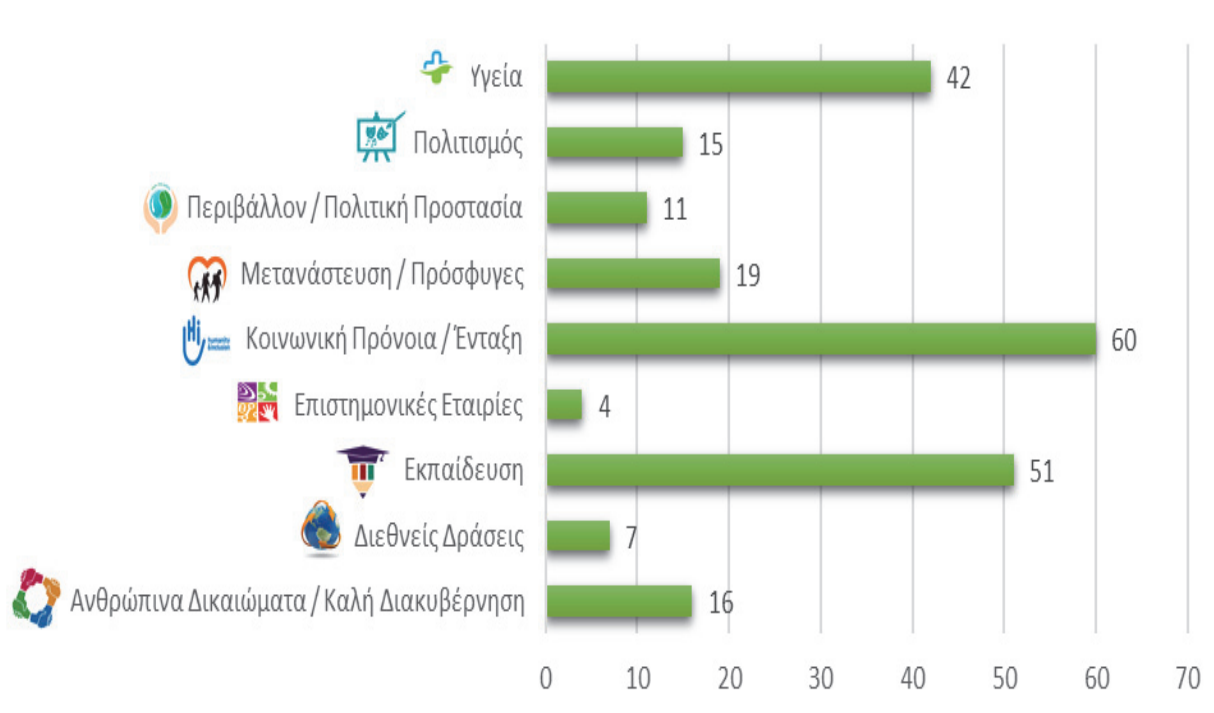


**Διάγραμμα 2. Ομαδοποίηση ΜΚΟ ως προς τα δηλωθέντα πεδία δραστηριοποίησης**

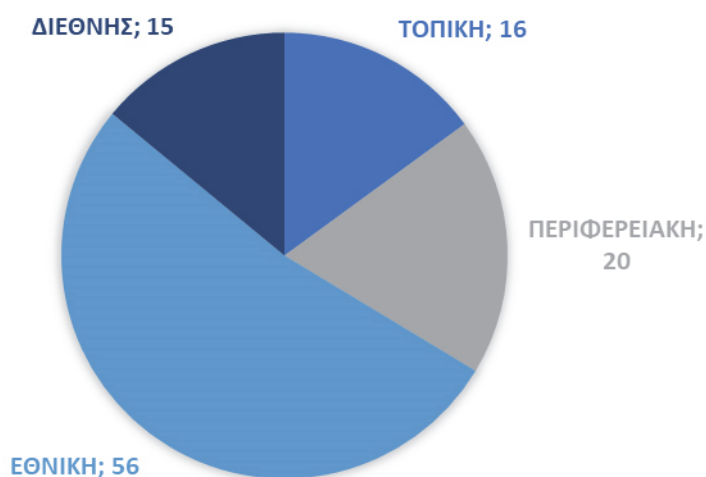
Από τις δηλώσεις των οργανώσεων διαφαίνεται πως ένα αρκετά μεγάλο ποσοστό, της τάξεως του 56% (ήτοι 60 οργανώσεις), δήλωσε πως δραστηριοποιείται στο πεδίο της Κοινωνικής Πρόνοιας/Ένταξης, με το πεδίο της Εκπαίδευσης να ακολουθεί στις επιλογές των οργανώσεων με 47,6%. Στη τρίτη θέση βρίσκεται το πεδίο της Υγείας, το οποίο δήλωσαν 42 οργανώσεις (39,2%).

		Πεδία Δραστηριοποίησης	Αριθμός ΜΚΟ	Ποσοστό
1		Ανθρώπινα Δικαιώματα / Καλή Διακυβέρνηση	16	14,95%
2		Διεθνείς Δράσεις	7	6,54%
3		Εκπαίδευση	51	47,66%
4		Επιστημονικές Εταιρίες	4	3,73%
5		Κοινωνική Πρόνοια / Ένταξη	60	56,07%
6		Μετανάστευση / Πρόσφυγες	19	17,75%
7		Περιβάλλον / Πολιτική Προστασία	11	10,28%
8		Πολιτισμός	15	14,01%
9		Υγεία	42	39,25%

Πίνακας 1. Ομαδοποίηση των 107 οργανώσεων που συμμετείχαν στον πρώτο χρόνο αξιολόγησης ως προς τα πεδία δραστηριοποίησης



**Διάγραμμα 3. Απεικόνιση του πλήθους των οργανώσεων ως προς τα πεδία δραστηριοποίησης**

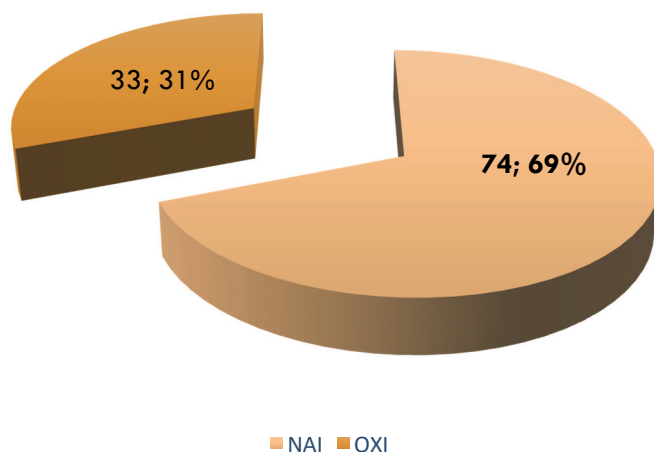


Αναφορικά με την κλίμακα δραστηριοποίησης, η πλειοψηφία των οργανώσεων επέλεξε την Εθνική (56) με τις υπόλοιπες επιλογές να ακολουθούν χωρίς σημαντικές διαφορές μεταξύ τους.

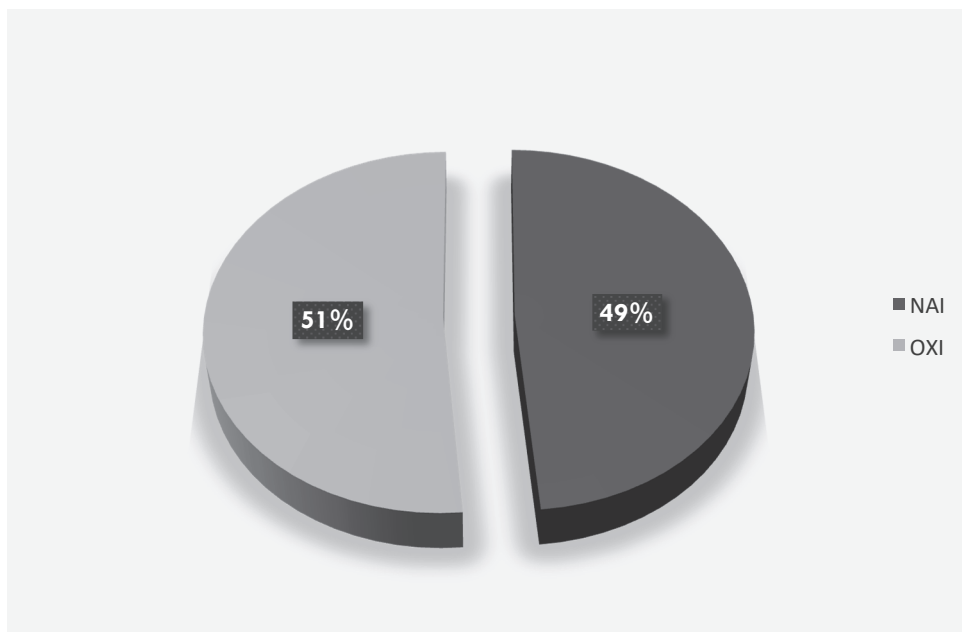
**Διάγραμμα 4. Ομαδοποίηση των οργανώσεων ως προς την κλίμακα δραστηριοποίησης**

#### A4. Στοιχεία Διαφάνειας

Αναφορικά με στοιχεία που αφορούν τη διαφάνεια των συμμετεχουσών οργανώσεων το 69% (74) δήλωσαν πως έχουν αναρτημένο το καταστατικό στην επίσημη ιστοσελίδα τους (Διάγραμμα 5), ενώ στην προβολή των ισολογισμών τα ποσοστά είναι μοιρασμένα, με το «Όχι» να προηγείται με 51% (Διάγραμμα 6).

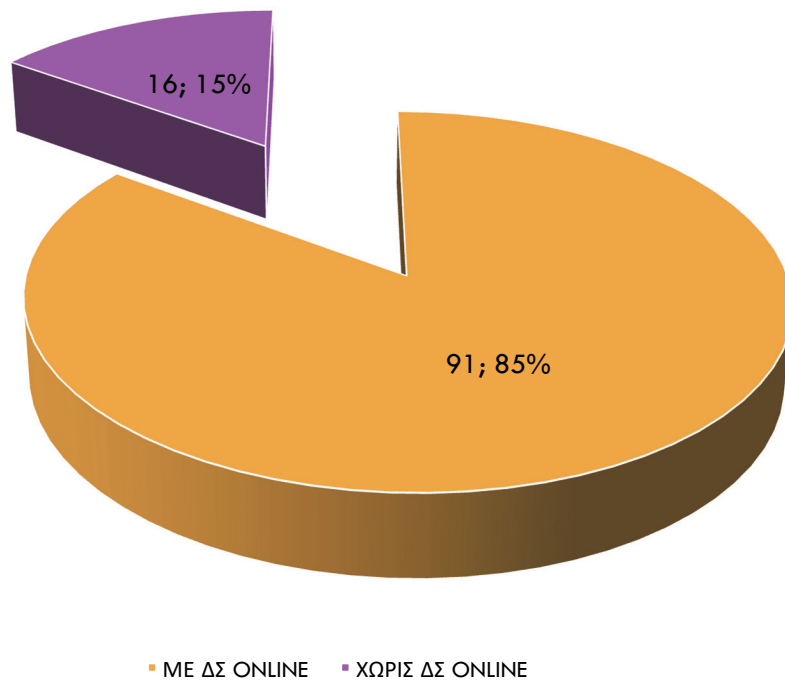


Διάγραμμα 5. Αναρτημένο Καταστατικό στην Ιστοσελίδα



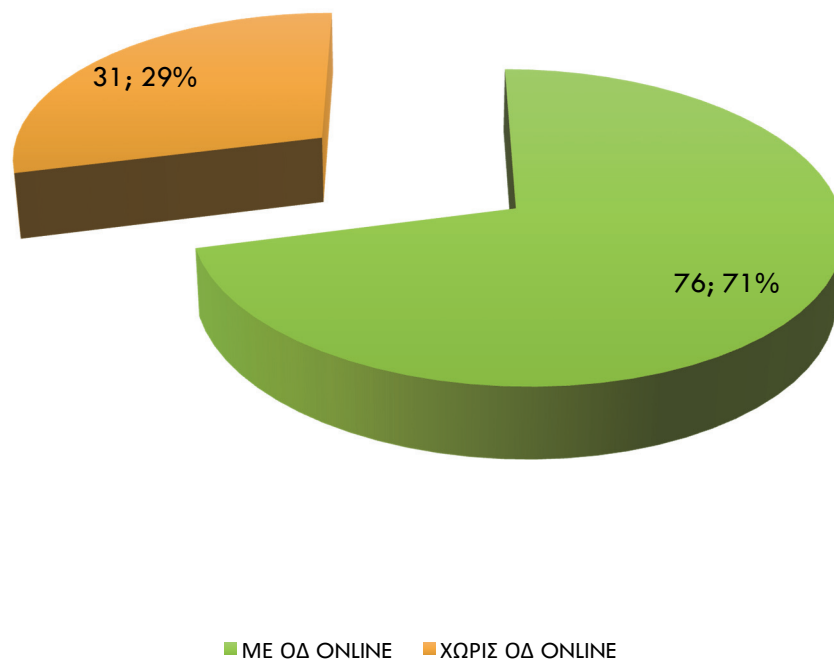
Διάγραμμα 6. Αναρτημένοι Ισολογισμοί στην Ιστοσελίδα

Η συντριπτική πλειονότητα των οργανώσεων δηλώνει πως δημοσιεύει τα ονόματα του Διοικητικού της Συμβουλίου (online), με τον αριθμό εκείνων που δηλώνουν το αντίθετο να είναι πολύ χαμηλός (μόλις 16 οργανώσεις) (Διάγραμμα 7).



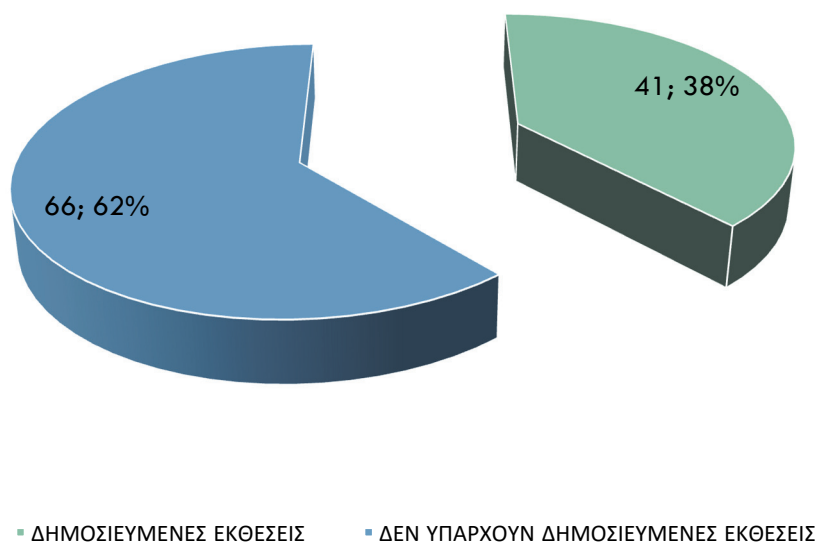
Διάγραμμα 7. Δημοσίευση Μελών Δ.Σ.

Μεγάλη διαφορά υπάρχει και ανάμεσα στον αριθμό των οργανώσεων που δημοσιεύουν τα στοιχεία της Ομάδας Διαχείρισης, σε σύγκριση με αυτές που δεν το κάνουν. Αν και εδώ δεν παρατηρείται η ίδια συντριπτική υπεροχή του «Ναι» σε σύγκριση με την προηγούμενη ερώτηση, εντούτοις, άνω του 70% αναφέρει πως παρουσιάζει τα στοιχεία των βασικών στελεχών της στο διαδίκτυο (Διάγραμμα 8). Αξίζει να σημειωθεί πως έντεκα (11) οργανώσεις δήλωσαν πως δημοσιεύουν τα στοιχεία του Διοικητικού τους Συμβουλίου, δεν κάνουν, όμως, το ίδιο για τα βασικά στελέχη της ομάδας διαχείρισης.

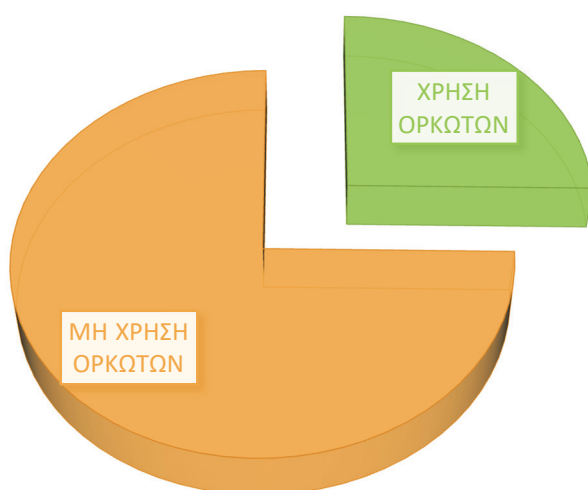


**Διάγραμμα 8. Δημοσίευση Στελεχών Ομάδας Διαχείρισης**

Αναφορικά με τη δημοσίευση εκθέσεων αξιολόγησης των δράσεών τους, μόλις το 38% (41 οργανώσεις) απάντησε θετικά (διάγραμμα 9), ενώ αντιστοίχως χαμηλό είναι και το ποσοστό των οργανώσεων που χρησιμοποιούν ορκωτούς λογιστές (25%) για την πιστοποίηση των οικονομικών τους στοιχείων (διάγραμμα 10).



Διάγραμμα 9. Δημοσίευση Εκθέσεων Αξιολόγησης



Διάγραμμα 10. Έλεγχος Οικονομικών από Ορκωτούς Λογιστές

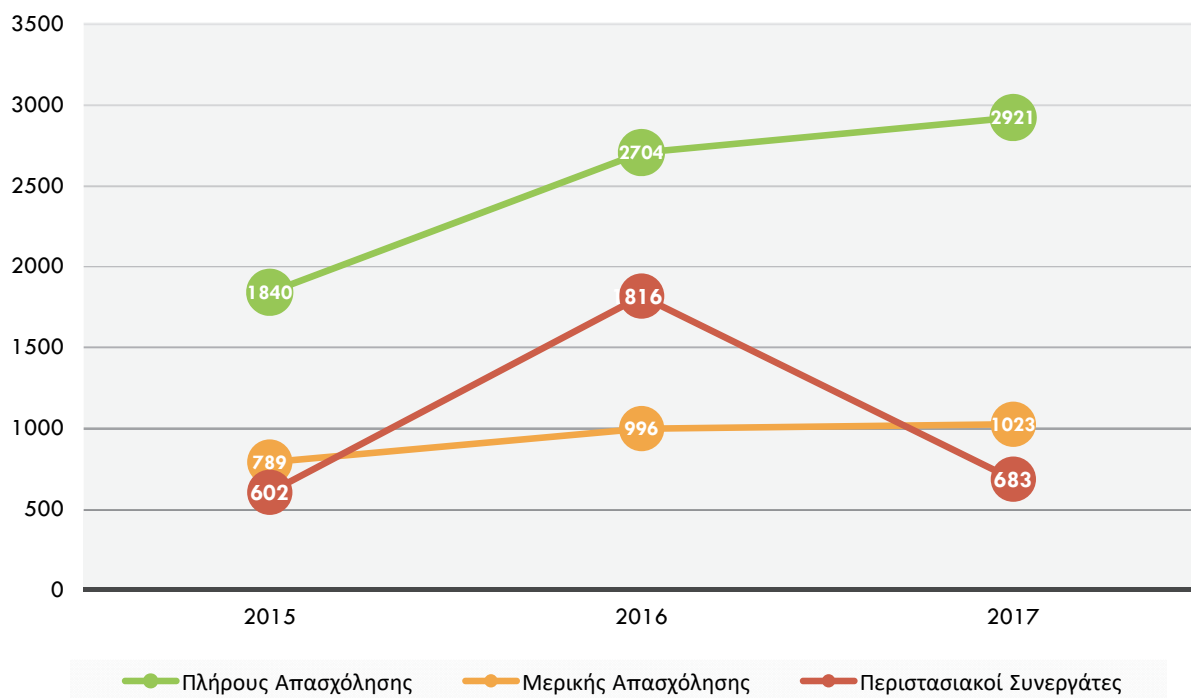
# B. ΒΑΣΙΚΑ ΜΕΓΕΘΗ

## B.1. Προσωπικό & Εθελοντές

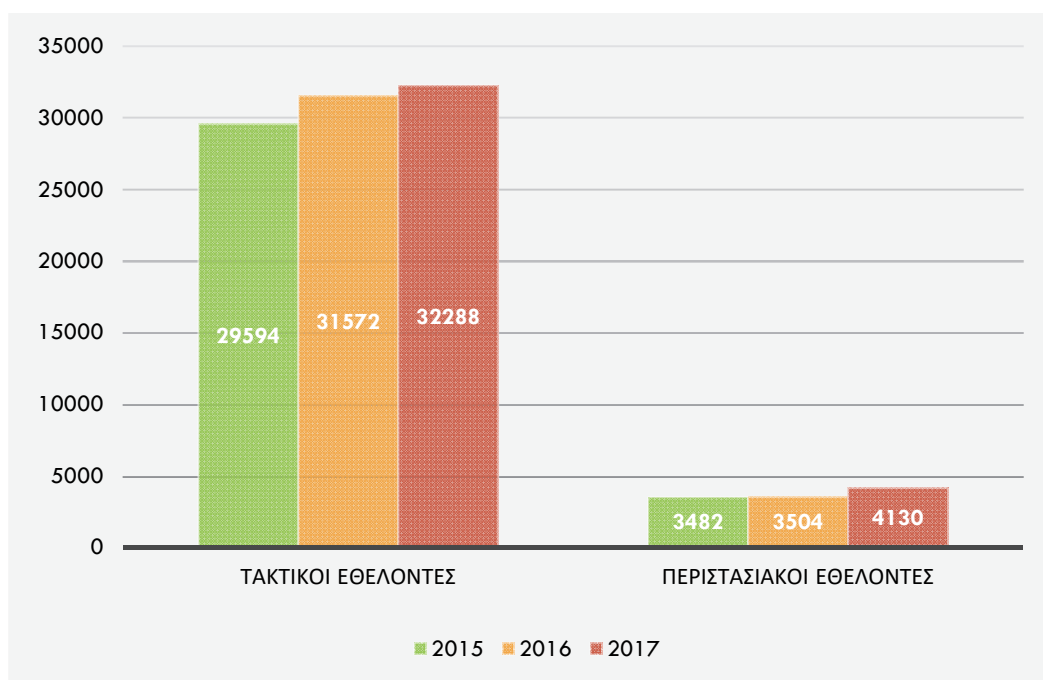
Ενδιαφέροντα συμπεράσματα μπορούν να εξαχθούν από τα στοιχεία που έδωσαν οι συμμετέχοντες σχετικά με το προσωπικό που απασχολούν, αλλά και τον αριθμό των εθελοντών που συνέβαλλε στην πραγματοποίηση των σκοπών τους για τα έτη αναφοράς (2015, 2016, 2017).

Συγκεκριμένα, στα ακόλουθα διαγράμματα (11, 12) παρουσιάζεται η διακύμανση σε έμμισθο προσωπικό και σε εθελοντές για τα 3 χρόνια. Στα επιμέρους στοιχεία, για τα έτη 2015 και 2016 οι ΑΜΚΕ απασχολούν τους περισσότερους εργαζόμενους (με μικρή διαφορά από τα Σωματεία), κάτι που αντιστρέφεται το 2017, με τους Σωματεία να παίρνουν την σκυτάλη. Τα Ιδρύματα έρχονται στη τρίτη θέση και τα τρία χρόνια με μεγάλη διαφορά (αντανακλώντας τον μικρό συνολικό αριθμό τους).

Όσον αφορά τον αριθμό των εθελοντών, τα στοιχεία καταδεικνύουν μια μεγάλη αντιστροφή, με τα Ιδρύματα και τα τρία χρόνια να καταγράφουν πολύ μεγάλους αριθμούς, τακτικών, κυρίως, εθελοντών, με τα Σωματεία να ακολουθούν και τις ΑΜΚΕ να βρίσκονται στην τελευταία θέση, αν και αποτελούν την νομική μορφή που συναντάται περισσότερο.

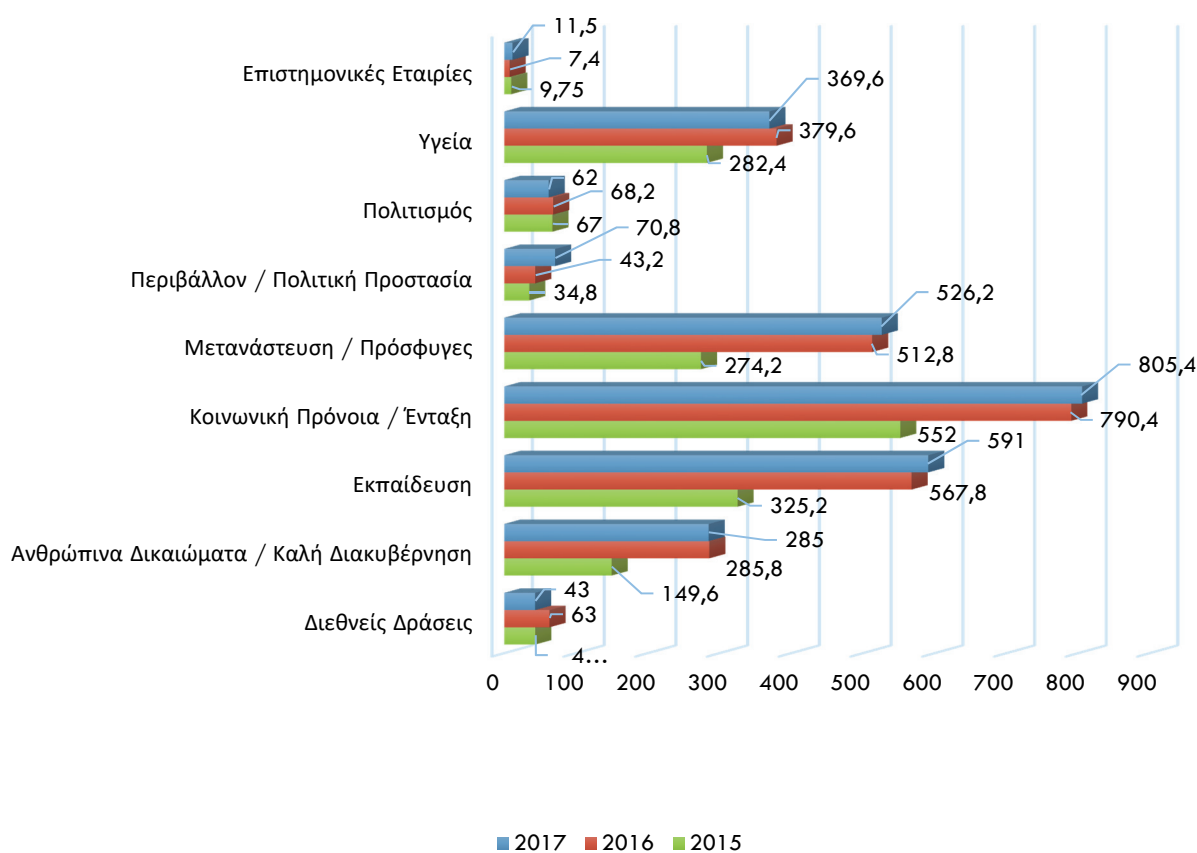


Διάγραμμα 11. Αριθμητική Εξέλιξη Έμμισθου Προσωπικού



Διάγραμμα 12. Αριθμητική Εξέλιξη Εθελοντών

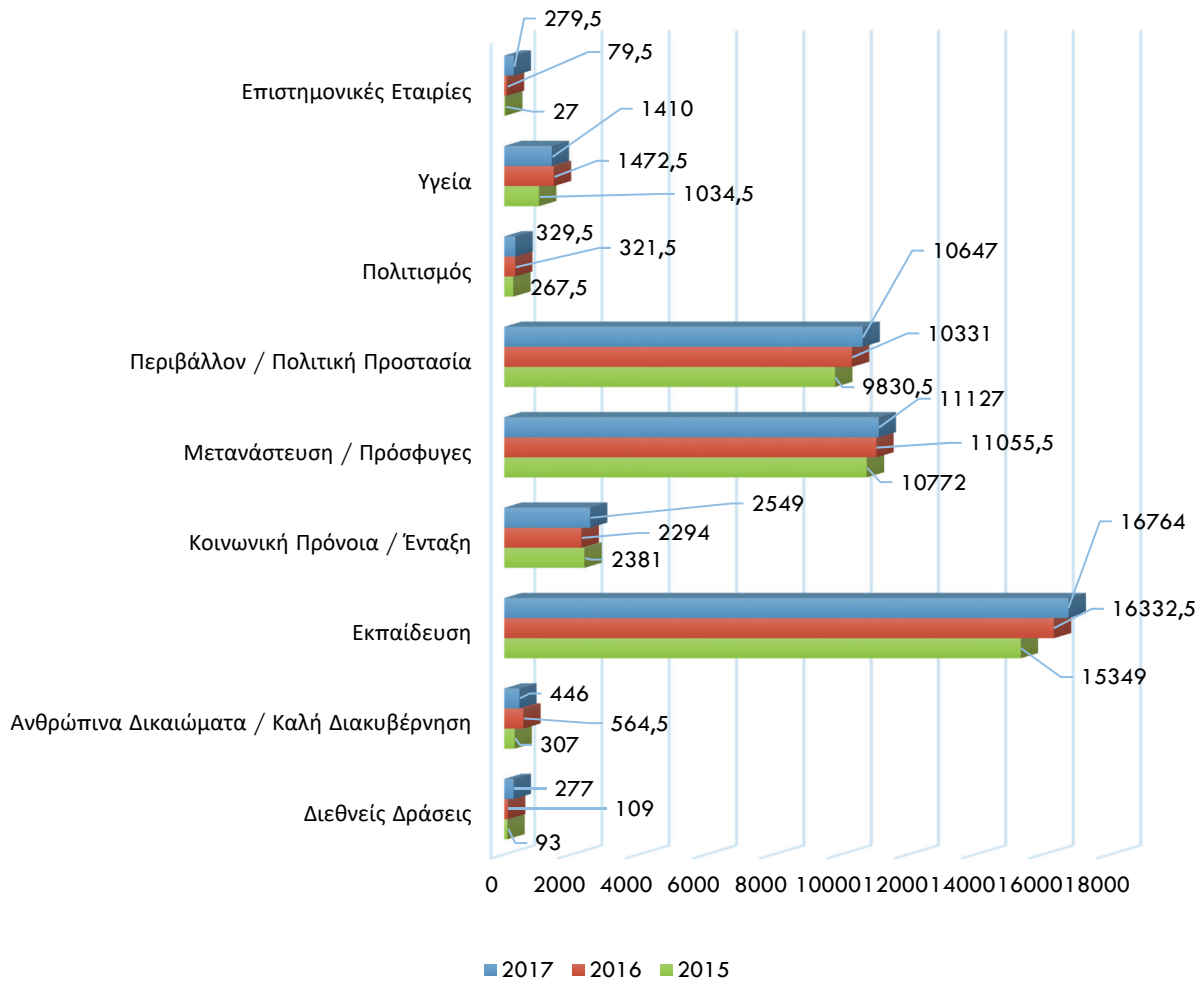
Από την περαιτέρω επεξεργασία των παραπάνω στοιχείων, εξάγονται εξίσου ενδιαφέροντα συμπεράσματα. Συγκεκριμένα, το Διάγραμμα 13, αποτυπώνει τον μέσο όρο του αμειβόμενου προσωπικού ανά δηλωθέν πεδίο δραστηριοποίησης. Όπως φαίνεται, στο πεδίο «Κοινωνική Πρόνοια/Ένταξη» απασχολείται ο μεγαλύτερος αριθμός προσωπικού, με το πεδίο «Εκπαίδευση» να ακολουθεί. Παράλληλα, για τα πεδία «Εκπαίδευση», «Κοινωνική Πρόνοια/Ένταξη» και «Μετανάστευση/Πρόσφυγες» καταγράφεται αύξηση έμμισθο προσωπικού, ιδιαίτερα εμφανής μεταξύ 2015-2016, που συμπίπτει με την κλιμάκωση της προσφυγικής κρίσης στη χώρα.



**Διάγραμμα 13. Μ.Ο. Προσωπικού ανά Πεδίο Δραστηριοποίησης**

Στους «Εθελοντές», όπως παρουσιάζει το Διάγραμμα 14 το πεδίο της «Κοινωνικής Πρόνοιας/Ένταξης» υποχωρεί δραματικά (4<sup>η</sup> θέση), χάνοντας την πρωτοκαθεδρία που είχε στο έμμισθο προσωπικό. Αντίθετα, τα πεδία «Εκπαίδευση» και «Μετανάστευση» διατηρούνται στις πρώτες θέσεις με την τριάδα να συμπληρώνει το πεδίο «Περιβάλλον/Πολιτική Προστασία». Σε αντίθεση, δε, με το προηγούμενο Διά-

γραμμα, στην περίπτωση των εθελοντών παρατηρείται μια σταθερότητα στους μέσους όρους ανά πεδίο για τα τρία χρόνια με ελάχιστες διακυμάνσεις προς τα πάνω.



Διάγραμμα 14. Μ.Ο. Εθελοντών ανά Πεδίο Δραστηριοποίησης

## Β.2. Συγκρίσεις (Προσωπικό & Εθελοντές)

Στους ακόλουθους πίνακες καταγράφονται τόσο στο σύνολο των τριών ετών όσο και σε μέσους όρους οι οργανώσεις που δήλωσαν το περισσότερο έμμισθο προσωπικό αλλά και τους περισσότερους εθελοντές.

Συγκεκριμένα, στον πίνακα 2, παρουσιάζονται οι 8 μεγαλύτερες οργανώσεις ως προς τους μισθωτούς πλήρους απασχόλησης. Τα πρωτεία κρατά η ΜΕΤΑΔΡΑΣΗ, με σημαντική διαφορά από τη δεύτερη οργάνωση (Εταιρεία Κοινωνικής Ψυχιατρικής και Ψυχικής Υγείας), με συνολικά 894 απασχολούμενους για τα έτη 2015-2016-2017. PRAKSIS και Solidarity Now, ακολουθούν με 544 και 534 εργαζόμενους στη τρίτη και τέταρτη θέση.

ΜΚΟ	Μ.Ο. τριετίας
ΜΕΤΑΔΡΑΣΗ	298
ΕΤΑΙΡΕΙΑ ΚΟΙΝΩΝΙΚΗΣ ΨΥΧΙΑΤΡΙΚΗΣ ΚΑΙ ΨΥΧΙΚΗΣ ΥΓΕΙΑΣ	187
PRAKSIS	181
SOLIDARITY NOW	178
Κ.Σ.Δ.Ε.Ο. «ΕΔΡΑ»	112
ΙΔΡΥΜΑ ΠΕΡΙΘΑΛΨΕΩΣ ΧΡΟΝΙΩΣ ΠΑΣΧΟΝΤΩΝ	106
ΕΤΑΙΡΕΙΑ ΠΡΟΣΤΑΣΙΑΣ ΣΠΑΣΤΙΚΩΝ/ΠΟΡΤΑ ΑΝΟΙΧΤΗ	94
ΚΜΟΠ	91

**Πίνακας 2. Οργανώσεις με τον μεγαλύτερο αριθμό (Μ.Ο.) μισθωτών πλήρους απασχόλησης**

Αξίζει να σημειωθεί πως η PRAKSIS βρίσκεται εξίσου στην πρώτη θέση της κατηγορίας «πλήρους απασχόλησης μη μισθωτοί», με 470 εργαζομένους κατά μέσο όρο για κάθε ένα από τα έτη καταγραφής. Την ακολουθεί η ΜΕΤΑΔΡΑΣΗ σε μεγάλη απόσταση με συνολικά 76 εργαζόμενους για τα τρία αυτά έτη.

Στην κατηγορία «Μισθωτοί μερικής απασχόλησης» (Πίνακας 3), την πρώτη θέση καταλαμβάνει η ΜΚΟ Διογένης με σημαντική διαφορά από τις υπόλοιπες τρεις που συμπληρώνουν την πρώτη τετράδα. Η παρουσία της ΜΕΤΑΔΡΑΣΗΣ είναι

αξιοσημείωτη, καθώς έρχεται σε συνέχεια των υψηλών θέσεων που έχει λάβει, αντίστοιχα, στις δυο προαναφερθείσες κατηγορίες.

ΜΚΟ	Μ.Ο.τριετίας
ΔΙΟΓΕΝΗΣ	204
Κ.Σ.Δ.Ε.Ο. «ΕΔΡΑ»	58
ΜΕΤΑΔΡΑΣΗ	51
ΣΕΛΙΒΕΙΟ ΓΗΡΟΚΟΜΕΙΟ ΜΕΣΟΛΟΓΓΙΟΥ	19

**Πίνακας 3. Οργανώσεις με τον μεγαλύτερο αριθμό μισθωτών (Μ.Ο.) μερικής απασχόλησης**

Σε αντιδιαστολή με τις παραπάνω κατηγορίες, στην κατηγορία «Μερικής απασχόλησης μη μισθωτοί», τις πρώτες δυο θέσεις καταλαμβάνουν δυο οργανώσεις που δεν περιλαμβάνονται στις αντίστοιχες των προαναφερθέντων κατηγοριών. Συγκεκριμένα, την πρώτη θέση καταλαμβάνει το ΚΜΟΠ με 75 εργαζόμενους κατά μ.ο. για κάθε ένα από τα έτη αναφοράς και τη δεύτερη το Κέντρο Παιδιού & Εφήβου με 21 κατά μ.ο. για κάθε ένα από τα έτη αναφοράς.

Η ΜΕΤΑΔΡΑΣΗ καταλαμβάνει την πρώτη θέση και στη κατηγορία «περιστασιακοί συνεργάτες» με 393 ανά έτος (Πίνακας 4). Ακολουθεί με ιδιαίτερα μεγάλη απόσταση το Κέντρο Παιδιού & Εφήβου και η οργάνωση SciCo.

ΜΚΟ	Μ.Ο. τριετίας
ΜΕΤΑΔΡΑΣΗ	393
ΚΕΝΤΡΟ ΠΑΙΔΙΟΥ & ΕΦΗΒΟΥ	26
SciCo	18

**Πίνακας 4. Οργανώσεις με τον μεγαλύτερο αριθμό περιστασιακών συνεργατών (Μ.Ο.)**

Στη κατηγορία των εθελοντών παρατηρείται μια μεγάλη ανατροπή στις πρώτες θέσεις. Συγκεκριμένα, στους «τακτικούς εθελοντές» οι πρώτες θέσεις καταλαμβάνονται από το Σώμα Ελλήνων Προσκόπων και το Σώμα Ελληνικού Οδηγισμού. Τα νούμερα των τακτικών εθελοντών για τις δύο αυτές οργανώσεις είναι απλησίαστα

για τις υπόλοιπες που έπονται (Πίνακας 5). Ακολουθεί η PRAKSIS που φαίνεται να βασίζεται σημαντικά σε τακτικούς εθελοντές, ενώ την εμφάνισή τους σε πρώτες θέσεις μιας κατηγορίας κάνουν ο Σύλλογος Εθελοντικής Διακονίας Ασθενών και το Κάνε Μια Ευχή.

ΜΚΟ	Μ.Ο. τριετίας
ΣΩΜΑ ΕΛΛΗΝΩΝ ΠΡΟΣΚΟΠΩΝ	19364
ΣΩΜΑ ΕΛΛΗΝΙΚΟΥ ΟΔΗΓΙΣΜΟΥ	8390
PRAKSIS	463
ΣΥΛΛΟΓΟΣ ΕΘΕΛΟΝΤΙΚΗΣ ΔΙΑΚΟΝΙΑΣ ΑΣΘΕΝΩΝ	458
ΚΑΝΕ ΜΙΑ ΕΥΧΗ ΕΛΛΑΔΟΣ (MAKE A WISH)	222

**Πίνακας 5. Οργανώσεις με τον μεγαλύτερο αριθμό τακτικών εθελοντών (Μ.Ο.)**

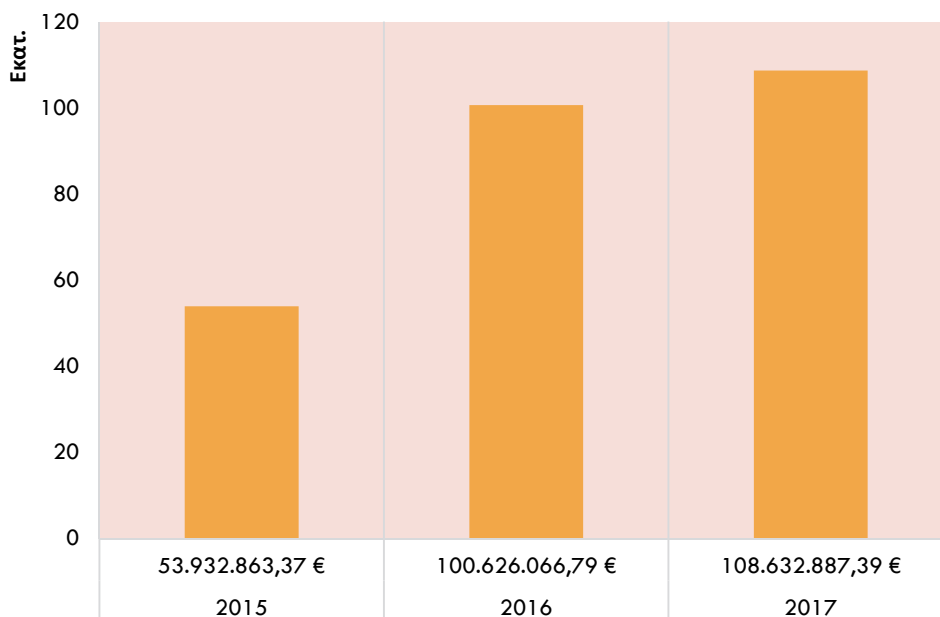
Τέλος, αναφορικά με την κατηγορία «Περιστασιακοί εθελοντές», η μόνη οργάνωση που την βρίσκουμε και σε προγενέστερη κατηγορία είναι η SciCo, με τις υπόλοιπες τέσσερις που καταγράφονται στον Πίνακα 6 να είναι πρωτοεμφανιζόμενες. Την πρώτη θέση καταλαμβάνει η ΕΛΙΞ, με τη SciCo να ακολουθεί ενώ τρίτη έρχεται η Starfish.

ΜΚΟ	Μ.Ο.τριετίας
ΕΛΙΞ - ΠΡΟΓΡΑΜΜΑΤΑ ΕΘΕΛΟΝΤΙΚΗΣ ΕΡΓΑΣΙΑΣ	349
SciCo	338
ΑΣΤΕΡΙΑΣ (STARFISH FOUNDATION)	244
ΣΥΛΛΟΓΟΣ ΠΡΟΣΤΑΣΙΑΣ ΑΓΕΝΝΗΤΟΥ ΠΑΙΔΙΟΥ - Η ΑΓΚΑΛΙΑ	236
ΠΕΡΙΒΑΛΛΟΝΤΙΚΗ ΟΡΓΑΝΩΣΗ ΓΙΑ ΤΗΝ ΠΡΟΣΤΑΣΙΑ ΤΩΝ ΥΔΑΤΙΝΩΝ ΟΙΚΟΣΥΣΤΗΜΑΤΩΝ iSea	200

**Πίνακας 6. Οργανώσεις με τον μεγαλύτερο αριθμό περιστασιακών εθελοντών (Μ.Ο.)**

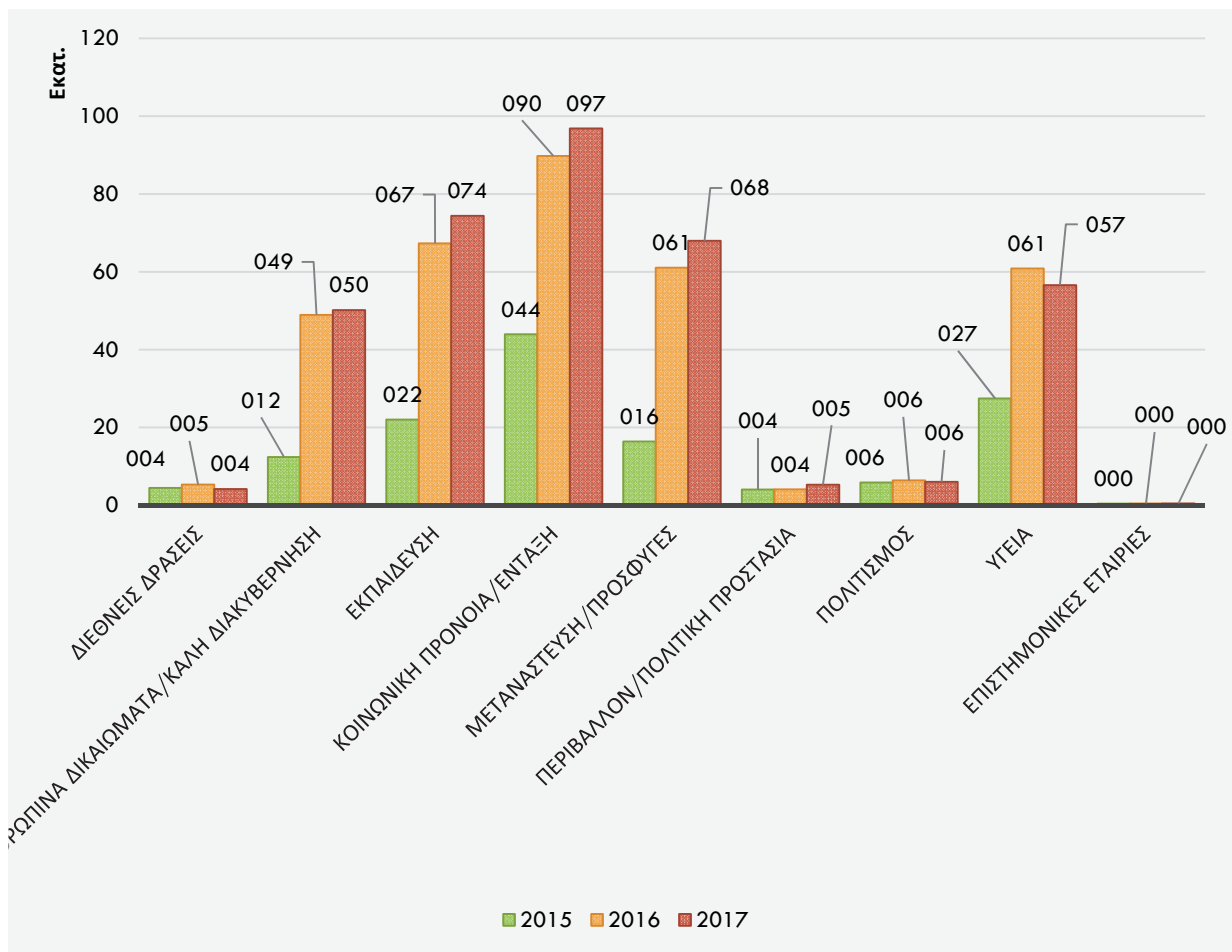
### Β.3. Κύκλος Εργασιών

Ο κύκλος εργασιών, δηλαδή οι συνολικές δαπάνες των οργανώσεων (λειτουργικές δαπάνες και δαπάνες δράσεων) παρουσιάζει σημαντική διαφοροποίηση από το 2015 στο 2016, ενώ για το 2017 σε σχέση με το 2015 παρατηρείται ένας διπλασιασμός των δαπανών (Διάγραμμα 15).



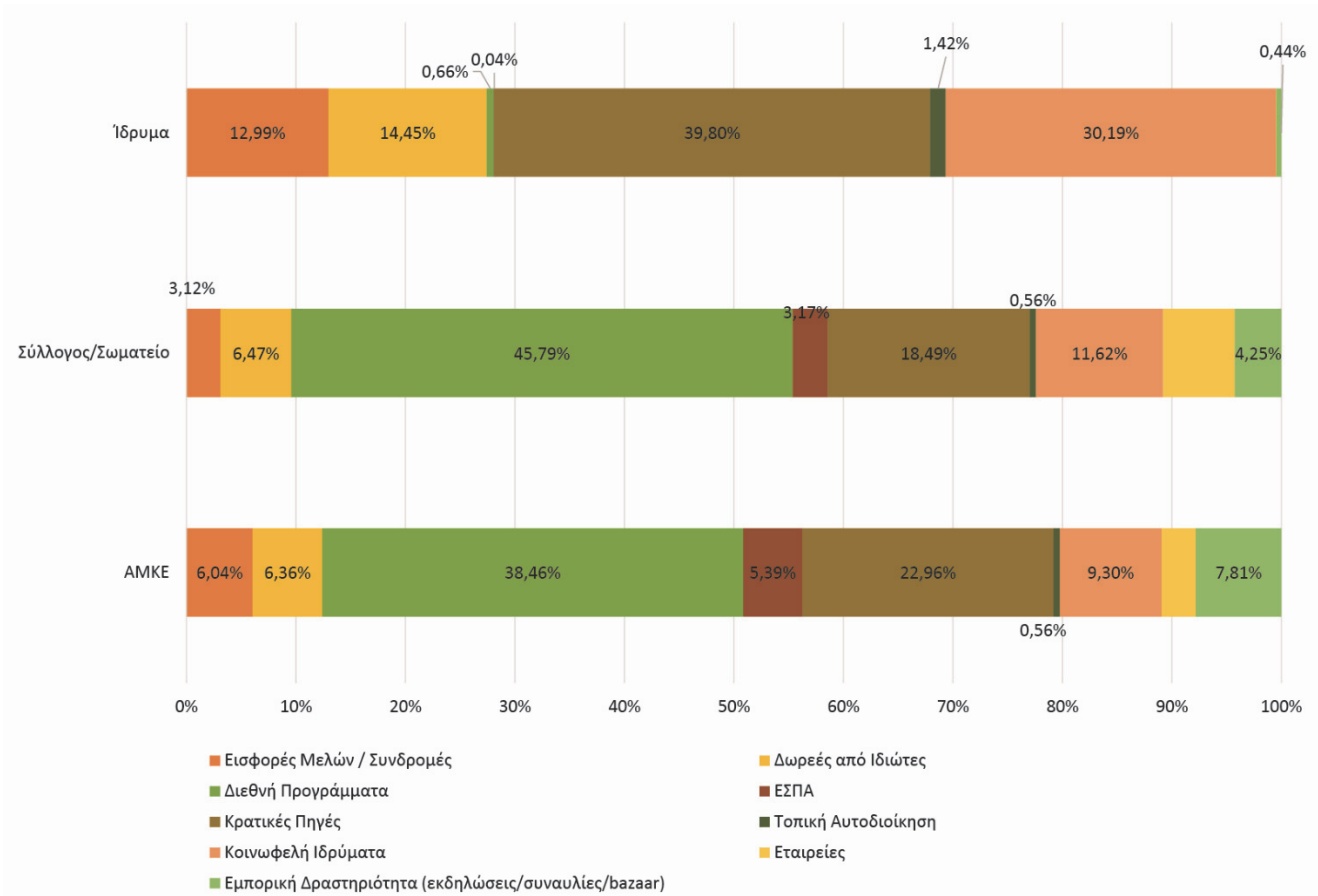
**Διάγραμμα 15. Συνολικός Κύκλος Εργασιών**

Στο Διάγραμμα 16 καταγράφεται ο κύκλος εργασιών ανά πεδίο δραστηριοποίησης, με τα πεδία «Κοινωνική Πρόνοια / Ένταξη», «Εκπαίδευση» και «Μετανάστευση / Πρόσφυγες», να καταλαμβάνουν τις τρεις πρώτες θέσεις, και τα πεδία «Υγεία» και «Ανθρώπινα Δικαιώματα / Καλή Διακυβέρνηση» να έπονται ολοκληρώνοντας την πρώτη πεντάδα. Και στα πέντε αυτά πεδία παρουσιάζεται μια σημαντική αύξηση μεταξύ 2015-2016, κάτι που ίσως οφείλεται και στην προαναφερθείσα αύξηση έμμισθου προσωπικού στα εν λόγω πεδία, όπως καταγράφηκε νωρίτερα.



**Διάγραμμα 16. Κύκλος Εργασιών ανά Πεδίο Δραστηριοποίησης**

Εξίσου ενδιαφέρον παρουσιάζει και το χρηματοδοτικό μείγμα των οργανώσεων. Όπως απεικονίζεται στο Διάγραμμα 17, υπάρχει μια σημαντική διασπορά χρηματοδοτικών πόρων, με τις οργανώσεις να μην περιορίζονται αποκλειστικά σε μια ή δυο πηγές. Το Διάγραμμα που παρουσιάζει το χρηματοδοτικό μείγμα ανά νομική μορφή εμφανίζει μια σχετικά παρόμοια κατανομή για τις ΑΜΚΕ και τα Σωματεία, όπου η μερίδα του λέοντος ως πηγές χρηματοδοτήσεις (>60%) προέρχεται από Διεθνή Προγράμματα και Κρατικές Πηγές. Αντίθετα, για τα Ιδρύματα οι βασικές πηγές εσόδων είναι οι Κρατικές Πηγές και τα Κοινωφελή Ιδρύματα.



### Διάγραμμα 17. Χρηματοδοτικό Μείγμα ανά Νομική Μορφή

Εξετάζοντας το χρηματοδοτικό μείγμα ανά πεδίο δραστηριοποίησης (Διάγραμμα 18) διαφαίνεται μια μεγάλη συνεισφορά των Διεθνών Προγραμμάτων σε 5 από τα 9 πεδία δραστηριοποίησης. Ειδικότερα, στο πεδίο «Ανθρώπινα Δικαιώματα / Καλή Διακυβέρνηση», περίπου το 70% της χρηματοδότησης προέρχεται από Διεθνή Προγράμματα, με αντίστοιχη συνεισφορά να καταγράφεται στο πεδίο «Μετανάστευση / Πρόσφυγες», και με την «Εκπαίδευση» να ακολουθεί με ελάχιστη διαφορά. Οι Κρατικές Πηγές φαίνονται ιδιαίτερες σημαντικές για τα πεδία «Διεθνείς Δράσεις» και «Πολιτισμός», ενώ τη λιγότερη σημασία για όλα τα πεδία φαίνεται πως έχει η «Εμπορική Δραστηριότητα». Τέλος, η συμβολή των Κοινωνικών Ιδρυμάτων φαίνεται σταθερή για 7 από τα 9 πεδία (κυμαίνεται από 12% μέχρι 13,83%), ενώ διαφοροποιείται μόνο στα πεδία «Περιβάλλον / Πολιτική Προστασία» (31,66%) και «Επιστημονικές Εταιρίες» (26,89%).



Διάγραμμα 18. Χρηματοδοτικό Μείγμα ανά Πεδίο Δραστηριοποίησης












## ■ ΑΠΟΤΕΛΕΣΜΑΤΑ

### Γ.1. Συγκεντρωτικά Αποτελέσματα

Συνολικά 107 οργανώσεις αξιολογήθηκαν κατά τον 1<sup>ο</sup> χρόνο του Προγράμματος. Οι βαθμολογίες κυμάνθηκαν από δύο (2) έως τέσσερα (4) αστέρια. Καμία οργάνωση δεν συγκέντρωσε ένα (1) αστέρι, όπως και καμία οργάνωση δεν έλαβε το ανώτερο, ήτοι πέντε (5) αστέρια. Το εν λόγω αποτέλεσμα καταδεικνύει πως αφενός δεν υπάρχουν πολύ αδύναμες οργανώσεις, αφετέρου πως η απόσταση που χωρίζει τις οργανώσεις δεν είναι ιδιαίτερος μεγάλη. Η αδυναμία των οργάνωσεων να επιτύχουν το απόλυτο (5 αστέρια), επίσης υπογραμμίζει τη δυνατότητα για βελτίωση που θα μπορούσε να επιτευχθεί με ελάχιστες διορθωτικές κινήσεις για κάποιες εξ' αυτών.

Ο Πίνακας 7, παρουσιάζει τον αριθμό αστεριών που έλαβαν οι οργανώσεις σύμφωνα με τα πεδία δραστηριοποίησης που δήλωσαν. Από τα αποτελέσματα προκύπτει πως σε απόλυτα νούμερα το πεδίο «Κοινωνική Πρόνοια / Ένταξη» συγκεντρώνει τον μεγαλύτερο αριθμό τεσσάρων (4) αστεριών, με δεκαεπτά (17) οργανώσεις να τα επιτυγχάνουν, την «Εκπαίδευση» να ακολουθεί με δώδεκα (12). Ποσοστιαία, στο πεδίο «Κοινωνική Πρόνοια / Ένταξη» το 28,8% των οργάνωσεων έλαβε τέσσερα (4) αστέρια, με την «Εκπαίδευση» να έπεται με 23%.

ΠΕΔΙΟ ΔΡΑΣΤΗΡΙΟΠΟΙΗΣΗΣ		ΑΡΙΘΜΟΣ ΑΣΤΕΡΙΩΝ				
		*****	****	***	**	*
	ΑΝΘΡΩΠΙΝΑ ΔΙΚΑΙΩΜΑΤΑ/ΚΑΛΗ ΔΙΑΚΥΒΕΡΝΗΣΗ	—	4	10	1	—
	ΔΙΕΘΝΕΙΣ ΔΡΑΣΕΙΣ	—	2	5		—
	ΕΚΠΑΙΔΕΥΣΗ	—	12	37	3	—
	ΕΠΙΣΤΗΜΟΝΙΚΕΣ ΕΤΑΙΡΙΕΣ	—	2	1	1	—
	ΚΟΙΝΩΝΙΚΗ ΠΡΟΝΟΙΑ/ΕΝΤΑΞΗ	—	17	37	5	—
	ΜΕΤΑΝΑΣΤΕΥΣΗ/ ΠΡΟΣΦΥΓΕΣ	—	4	13	2	—
	ΠΕΡΙΒΑΛΛΟΝ/ΠΟΛΙΤΙΚΗ ΠΡΟΣΤΑΣΙΑ	—	3	8		—
	ΠΟΛΙΤΙΣΜΟΣ	—	5	8	1	—
	ΥΓΕΙΑ	—	9	30	6	—










**Πίνακας 7. Αριθμός Αστεριών ανά Πεδίο Δραστηριοποίησης**

Ενδιαφέρον παρουσιάζουν και οι μέσοι όροι ανά κριτήριο αξιολόγησης για κάθε ένα από τα εννέα πεδία. Συγκεκριμένα, ο υψηλότερος μέσος όρος για το κριτήριο Α (Αποτελεσματικότητα) επιτυγχάνεται από τις «Επιστημονικές Εταιρίες» (58,25) με το πεδίο «Πολιτισμός» να ακολουθεί (57,21). Στο κριτήριο Β (Οργάνωση) τα αποτελέσματα είναι σαφώς καλύτερα, με το πεδίο «Ανθρώπινα Δικαιώματα / Καλή Διακυβέρνηση» να βρίσκεται στη κορυφή με μέσο όρο 68,6. Τέλος, στο κριτήριο Γ (Διαφάνεια) την πρώτη θέση (67,85) καταλαμβάνει το πεδίο «Διεθνείς Δράσεις» με τα πεδία «Ανθρώπινα Δικαιώματα / Καλή Διακυβέρνηση» και «Περιβαλλοντική Προστασία» να ακολουθούν (65,4 & 65,27 αντίστοιχα).

ΠΕΔΙΟ ΔΡΑΣΤΗΡΙΟΠΟΙΗΣΗΣ		Μ.Ο. ΒΑΘΜΟΛΟΓΙΑΣ		
		Α. ΑΠΟΤΕΛΕΣΜΑ- ΤΙΚΟΤΗΤΑ	Β. ΟΡΓΑΝΩΣΗ	Γ. ΔΙΑΦΑΝΕΙΑ
	ΑΝΘΡΩΠΙΝΑ ΔΙΚΑΙΩΜΑΤΑ/ΚΑΛΗ ΔΙΑΚΥΒΕΡΝΗΣΗ	43,13	68,6	65,4
	ΔΙΕΘΝΕΙΣ ΔΡΑΣΕΙΣ	52,71	57,51	67,85
	ΕΚΠΑΙΔΕΥΣΗ	50,63	61,26	59,05
	ΕΠΙΣΤΗΜΟΝΙΚΕΣ ΕΤΑΙΡΙΕΣ	58,25	55,75	46,25
	ΚΟΙΝΩΝΙΚΗ ΠΡΟΝΟΙΑ/ΕΝΤΑΞΗ	47,49	62,67	58,2
	ΜΕΤΑΝΑΣΤΕΥΣΗ/ ΠΡΟΣΦΥΓΕΣ	45,26	65,1	62
	ΠΕΡΙΒΑΛΛΟΝ/ ΠΟΛΙΤΙΚΗ ΠΡΟΣΤΑΣΙΑ	48,81	66,63	65,27
	ΠΟΛΙΤΙΣΜΟΣ	57,21	53,78	51,5
	ΥΓΕΙΑ	48,37	60,88	59,11

### Πίνακας 8. Μ.Ο. Βαθμολογίας ανά Κριτήριο Αξιολόγησης

Ο Πίνακας 9, παρουσιάζει τις υψηλότερες και χαμηλότερες βαθμολογίες για κάθε ένα από τα τρία κριτήρια αξιολόγησης ανά πεδίο δραστηριοποίησης. Οι μεγαλύτερες αποκλίσεις καταγράφονται στο κριτήριο της Διαφάνειας για τα πεδία της «Εκπαίδευσης», του «Πολιτισμού» και των «Επιστημονικών Εταιριών», με την «Κοινωνική Πρόνοια / Ένταξη» και «Μετανάστευση/Πρόσφυγες» να ακολουθούν.

ΠΕΔΙΟ ΔΡΑΣΤΗΡΙΟΠΟΙΗΣΗΣ		Α. ΑΠΟΤΕΛΕΣΜΑΤΙΚΟΤΗΤΑ		Β. ΟΡΓΑΝΩΣΗ		Γ. ΔΙΑΦΑΝΕΙΑ	
		Υψηλότερη Βαθμολογία	Χαμηλότερη Βαθμολογία	Υψηλότερη Βαθμολογία	Χαμηλότερη Βαθμολογία	Υψηλότερη Βαθμολογία	Χαμηλότερη Βαθμολογία
	ΑΝΘΡΩΠΙΝΑ ΔΙΚΑΙΩΜΑΤΑ/ ΚΑΛΗ ΔΙΑΚΥΒΕΡΝΗΣΗ	60	23	82	50	90	30
	ΔΙΕΘΝΕΙΣ ΔΡΑΣΕΙΣ	90	38	72	32	90	50
	ΕΚΠΑΙΔΕΥΣΗ	75	25	85	30	90	15
	ΕΠΙΣΤΗΜΟΝΙΚΕΣ ΕΤΑΙΡΙΕΣ	67	48	75	40	85	10
	ΚΟΙΝΩΝΙΚΗ ΠΡΟΝΟΙΑ/ ΕΝΤΑΞΗ	90	15	82	25	90	18
	ΜΕΤΑΝΑΣΤΕΥΣΗ/ ΠΡΟΣΦΥΓΕΣ	65	35	82	45	85	18
	ΠΕΡΙΒΑΛΛΟΝ/ ΠΟΛΙΤΙΚΗ ΠΡΟΣΤΑΣΙΑ	70	30	85	43	90	35
	ΠΟΛΙΤΙΣΜΟΣ	90	38	77	25	90	10
	ΥΓΕΙΑ	70	30	85	25	90	25

Πίνακας 9. Υψηλότερες και Χαμηλότερες Βαθμολογίες ανά Κριτήριο Αξιολόγησης

## Γ.2. Τελικά Αποτελέσματα ανά Πεδίο Δραστηριοποίησης

ΠΕΔΙΟ ΔΡΑΣΤΗΡΙΟΠΟΙΗΣΗΣ: ΑΝΘΡΩΠΙΝΑ ΔΙΚΑΙΩΜΑΤΑ/ΚΑΛΗ ΔΙΑΚΥΒΕΡΝΗΣΗ	
ΜΚΟ	ΒΑΘΜΟΛΟΓΙΑ
ΕΡΓΑΣΤΗΡΙ ΕΙΔΙΚΗΣ ΑΓΩΓΗΣ ΜΑΡΓΑΡΙΤΑ	****
50ΚΑΙ ΕΛΛΑΣ	****
ΕΠΙΣΤΗΜΗ ΓΙΑ ΣΕΝΑ - SciFY	****
ΔΙΟΓΕΝΗΣ ΔΙΑΛΟΓΟΣ ΠΟΛΙΤΙΚΗΣ ΓΙΑ ΤΑ ΝΑΡΚΩΤΙΚΑ	****
ΕΝΩΣΗ ΚΥΡΙΩΝ ΔΡΑΜΑΣ-ΣΠΙΤΙ ΑΝΟΙΧΤΗΣ ΦΙΛΟΞΕΝΙΑΣ	***
ΚΜΟΠ	***
ΣΥΛΛΟΓΟΣ ΟΡΟΘΕΤΙΚΩΝ ΕΛΛΑΔΟΣ 'ΘΕΤΙΚΗ ΦΩΝΗ'	***
ΚΕΝΤΡΟ ΖΩΗΣ	***
ΜΗΤΕΡΑΣ ΈΡΓΟΝ	***
ΕΛΛΗΝΙΚΗ ΕΤΑΙΡΙΑ ΘΕΡΑΠΕΙΑΣ ΠΟΝΟΥ ΚΑΙ ΠΑΡΗΓΟΡΙΚΗΣ ΦΡΟΝΤΙΔΑΣ	***
ΚΕΝΤΡΟ ΕΡΓΑΝΗ	***
ΑΛΛΗΛΕΓΓΥΗ SolidarityNow	***
ΕΛΛΗΝΙΚΟ ΦΟΡΟΥΜ ΜΕΤΑΝΑΣΤΩΝ	***
PRAKSIS	***
ΟΜΙΛΟΣ ΕΘΕΛΟΝΤΩΝ ΚΑΤΑ ΤΟΥ ΚΑΡΚΙΝΟΥ - ΑΓΚΑΛΙΑΣΩ	**

ΠΕΔΙΟ ΔΡΑΣΤΗΡΙΟΠΟΙΗΣΗΣ: ΔΙΕΘΝΕΙΣ ΔΡΑΣΕΙΣ	
ΜΚΟ	ΒΑΘΜΟΛΟΓΙΑ
ΣΥΛΛΟΓΟΣ ΒΟΗΘΕΙΑΣ ΠΑΙΔΙΩΝ - LALIBELA	****
RESCUEGR	****
ΚΜΟΠ	***
ΕΤΑΙΡΙΑ ΠΡΟΣΤΑΣΙΑΣ ΠΡΕΣΠΩΝ	***
ΜΗΤΕΡΑΣ ΕΡΓΟΝ	***
ΦΙΛΑΝΘΡΩΠΙΚΟΣ ΜΗ ΚΕΡΔΟΣΚΟΠΙΚΟΣ ΣΥΛΛΟΓΟΣ ΓΟΝΕΩΝ & ΚΗΔΕΜΟΝΩΝ ΑΜΕΑ Ν. ΗΜΑΘΙΑΣ ΚΔΗΦ «ΤΑ ΠΑΙΔΙΑ ΤΗΣ 'ΑΝΟΙΞΗΣ'»	***
CULTUREPOLIS	***

ΠΕΔΙΟ ΔΡΑΣΤΗΡΙΟΠΟΙΗΣΗΣ: ΕΠΙΣΤΗΜΟΝΙΚΕΣ ΕΤΑΙΡΙΕΣ	
ΜΚΟ	ΒΑΘΜΟΛΟΓΙΑ
ΜΕΡΙΜΝΑ	****
ΠΕΡΙΒΑΛΛΟΝΤΙΚΗ ΟΡΓΑΝΩΣΗ ΓΙΑ ΤΗΝ ΠΡΟΣΤΑΣΙΑ ΤΩΝ ΥΔΑΤΙΝΩΝ ΟΙΚΟΣΥΣΤΗΜΑΤΩΝ iSea	****
ΕΡΕΥΝΗΤΙΚΟ ΚΕΝΤΡΟ ΜΟΧΑΜΕΤ ΑΛΙ (ΜΟΗΑ Research Center)	***
ΠΑΝΕΛΛΗΝΙΟ ΙΝΣΤΙΤΟΥΤΟ ΝΕΥΡΟΕΚΦΥΛΙΣΤΙΚΩΝ ΝΟΣΗΜΑΤΩΝ	**

ΠΕΔΙΟ ΔΡΑΣΤΗΡΙΟΠΟΙΗΣΗΣ: ΚΟΙΝΩΝΙΚΗ ΠΡΟΝΟΙΑ/ΕΝΤΑΞΗ	
ΜΚΟ	ΒΑΘΜΟΛΟΓΙΑ
ΕΡΓΑΣΤΗΡΙ ΕΙΔΙΚΗΣ ΑΓΩΓΗΣ ΜΑΡΓΑΡΙΤΑ	****
ΝΙΝΑ ΣΚΥΛΟΙ ΒΟΗΘΟΙ	****
Κ.Σ.Δ.Ε.Ο. «ΕΔΡΑ»	****
ΚΕΝΤΡΟ ΣΤΗΡΙΞΗΣ ΟΙΚΟΓΕΝΕΙΑΣ ΤΗΣ ΙΕΡΑΣ ΑΡΧΙΕΠΙΣΚΟΠΗΣ ΑΘΗΝΩΝ	****
ΪΔΡΥΜΑ ΠΕΡΙΘΑΛΨΕΩΣ ΧΡΟΝΙΩΣ ΠΑΣΧΟΝΤΩΝ	****
ΦΛΟΓΑ ΣΥΛΛΟΓΟΣ ΓΟΝΙΩΝ ΠΑΙΔΙΩΝ ΜΕ ΝΕΟΠΛΑΣΜΑΤΙΚΗ ΑΣΘΕΝΕΙΑ	****
ΜΠΟΡΟΥΜΕ	****
ΚΑΤΑΣΚΗΝΩΣΕΙΣ ΧΑΡΟΥΜΕΝΑ ΠΑΙΔΙΑ-ΧΑΡΟΥΜΕΝΑ ΝΙΑΤΑ	****
ΔΕΣΜΟΣ	****
ΣΥΛΛΟΓΟΣ ΕΘΕΛΟΝΤΙΚΗΣ ΔΙΑΚΟΝΙΑΣ ΑΣΘΕΝΩΝ	****
ΕΠΙΣΤΗΜΗ ΓΙΑ ΣΕΝΑ - SciFY	****
ΜΕΡΙΜΝΑ	****
ΑΣΤΕΡΙΑΣ (STARFISH FOUNDATION)	****
ΣΥΛΛΟΓΟΣ ΠΡΟΣΤΑΣΙΑΣ ΑΓΕΝΝΗΤΟΥ ΠΑΙΔΙΟΥ - Η ΑΓΚΑΛΙΑ	****
RESCUEGR	****
ΓΡΑΜΜΑΤΙΚΟΠΟΥΛΕΙΟ-ΜΠΑΛΕΙΟ-ΤΡΙΓΚΕΙΟ ΘΧΠ ΙΤΕΑΣ	****
ΣΕΛΙΒΕΙΟ ΓΗΡΟΚΟΜΕΙΟ ΜΕΣΟΛΟΓΓΙΟΥ	****
ΣΥΛΛΟΓΟΣ ΕΘΕΛΟΝΤΩΝ ΥΠΟΣΤΗΡΙΞΗΣ ΑΝΗΛΙΚΩΝ & ΝΕΩΝ, ΕΝΤΟΣ#ΕΚΤΟΣ	***
ΕΝΩΣΗ ΚΥΡΙΩΝ ΔΡΑΜΑΣ-ΣΠΙΤΙ ΑΝΟΙΧΤΗΣ ΦΙΛΟΞΕΝΙΑΣ	***
ΚΜΟΠ	***
ΕΛΛΗΝΙΚΗ ΕΤΑΙΡΕΙΑ ΝΟΣΟΥ ALZHEIMER ΚΑΙ ΣΥΓΓΕΝΩΝ ΔΙΑΤΑΡΑΧΩΝ ΧΑΛΚΙΔΑΣ	***

ΠΕΔΙΟ ΔΡΑΣΤΗΡΙΟΠΟΙΗΣΗΣ: ΚΟΙΝΩΝΙΚΗ ΠΡΟΝΟΙΑ/ΕΝΤΑΞΗ	
ΜΚΟ	ΒΑΘΜΟΛΟΓΙΑ
ΕΛΙΞ - ΠΡΟΓΡΑΜΜΑΤΑ ΕΘΕΛΟΝΤΙΚΗΣ ΕΡΓΑΣΙΑΣ	***
ΠΑΝΕΛΛΗΝΙΟΣ ΣΥΛΛΟΓΟΣ ΓΟΝΕΩΝ, ΚΗΔΕΜΟΝΩΝ & ΦΙΛΩΝ ΑΤΟΜΩΝ ΜΕ ΠΡΟΒΛΗΜΑΤΑ ΟΡΑΣΗΣ & ΠΡΟΣΘΕΤΕΣ ΑΝΑΠΗΡΙΕΣ	***
ΜΕΤΑΔΡΑΣΗ	***
ΕΛΙΖΑ-ΕΤΑΙΡΙΑ ΚΑΤΑ ΤΗΣ ΚΑΚΟΠΟΙΗΣΗΣ ΤΟΥ ΠΑΙΔΙΟΥ	***
ΕΤΑΙΡΕΙΑ ΠΡΟΣΤΑΣΙΑΣ ΣΠΑΣΤΙΚΩΝ/ΠΟΡΤΑ ΑΝΟΙΧΤΗ	***
ΣΟΡΟΠΤΙΜΙΣΤΙΚΟΣ ΟΜΙΛΟΣ ΠΑΤΡΑΣ	***
ΠΑΝΕΛΛΗΝΙΑ ΟΡΓΑΝΩΣΗ ΦΡΟΝΤΙΔΑΣ ΕΥΑΙΣΘΗΤΩΝ ΚΟΙΝΩΝΙΚΩΝ ΟΜΑΔΩΝ (Π.Ο.Φ.Ε.Κ.Ο.)	***
ΕΛΛΗΝΙΚΗ ΈΝΩΣΗ ΈΡΕΥΝΑΣ ΚΑΙ ΔΙΑΣΩΣΗΣ ΕΘΕΛΟΝΤΩΝ ΑΤΤΙΚΗΣ	***
ΣΥΛΛΟΓΟΣ ΟΡΟΘΕΤΙΚΩΝ ΕΛΛΑΔΟΣ «ΘΕΤΙΚΗ ΦΩΝΗ»	***
ΚΕΝΤΡΟ ΖΩΗΣ	***
ΚΕΝΤΡΟ ΠΑΙΔΙΟΥ ΚΑΙ ΕΦΗΒΟΥ	***
«ΑΛΚΥΟΝΗ» ΣΥΛΛΟΓΟΣ ΑΜΕΑ, ΓΟΝΕΩΝ ΚΑΙ ΦΙΛΩΝ ΝΑΥΠΑΚΤΙΑΣ ΚΑΙ ΔΩΡΙΔΟΣ	***
ΣΥΛΛΟΓΟΣ ΑΤΟΜΩΝ ΜΕ ΚΙΝΗΤΙΚΑ ΠΡΟΒΛΗΜΑΤΑ ΚΑΙ ΦΙΛΩΝ Ν. ΡΟΔΟΠΗΣ «ΠΕΡΠΑΤΩ»	***
ΜΗΤΕΡΑΣ ΈΡΓΟΝ	***
ΕΛΛΗΝΙΚΗ ΕΤΑΙΡΕΙΑ ΚΑΛΛΙΤΕΧΝΙΚΩΝ ΠΡΟΓΡΑΜΜΑΤΩΝ ΑΤΟΜΩΝ ΜΕ ΕΙΔΙΚΕΣ ΑΝΑΓΚΕΣ - VERY SPECIAL ARTS HELLAS	***
ΚΑΝΕ-ΜΙΑ-ΕΥΧΗ ΕΛΛΑΔΟΣ (ΜΑΚΕΑ WISH)	***
ΕΘΕΛΟΝΤΙΚΟΣ ΟΡΓΑΝΙΣΜΟΣ ΓΙΑ ΤΑ ΔΙΚΑΙΩΜΑΤΑ ΤΟΥ ΠΑΙΔΙΟΥ «ΚΕΛΕΤΡΟΝ ΑΓΑΠΗ ΓΙΑ ΤΟ ΠΑΙΔΙ»	***
ΠΡΩΤΟΒΟΥΛΙΑ ΓΙΑ ΤΟ ΠΑΙΔΙ	***
ΕΤΑΙΡΕΙΑ ΚΟΙΝΩΝΙΚΗΣ ΨΥΧΙΑΤΡΙΚΗΣ ΚΑΙ ΨΥΧΙΚΗΣ ΥΓΕΙΑΣ	***
ΙΘΑΚΗ ΜΚΟ	***
ΚΟΙΝΩΦΕΛΕΣ ΣΩΜΑΤΕΙΟ ΑΡΩΓΗΣ ΚΑΙ ΦΡΟΝΤΙΔΑΣ ΗΛΙΚΙΩΜΕΝΩΝ ΚΑΙ ΑΤΟΜΩΝ ΜΕ ΑΝΑΠΗΡΙΑ-ΦΡΟΝΤΙΖΩ	***
ΜΑΖΙ ΓΙΑ ΤΟ ΠΑΙΔΙ	***
ΣΥΛΛΟΓΟΣ ΓΙΑ ΤΗΝ ΕΚΠΑΙΔΕΥΣΗ, ΑΠΟΚΑΤΑΣΤΑΣΗ ΚΑΙ ΕΠΑΓΓΕΛΜΑΤΙΚΗ ΚΑΤΑΡΤΙΣΗ ΑΤΟΜΩΝ ΜΕ ΝΟΗΤΙΚΗ ΥΣΤΕΡΗΣΗ. «ΜΑΧΗΤΕΣ»	***
ΑΛΛΗΛΕΓΓΥΗ SolidarityNow	***
ΕΤΑΙΡΕΙΑ ΨΥΧΟΚΟΙΝΩΝΙΚΗΣ ΈΡΕΥΝΑΣ ΚΑΙ ΠΑΡΕΜΒΑΣΗΣ - Ε.Ψ.Ε.Π.	***
ΚΟΜΒΟΣ ΔΙΑΔΡΑΣΤΙΚΗΣ ΜΕΤΑΦΟΡΑΣ ΓΝΩΣΗΣ InterMediaKT	***
PRAKSIS	***

ΠΕΔΙΟ ΔΡΑΣΤΗΡΙΟΠΟΙΗΣΗΣ: ΚΟΙΝΩΝΙΚΗ ΠΡΟΝΟΙΑ/ΕΝΤΑΞΗ	
ΜΚΟ	ΒΑΘΜΟΛΟΓΙΑ
ΔΙΟΓΕΝΗΣ ΜΚΟ	***
ΦΙΛΑΝΘΡΩΠΙΚΟ ΣΩΜΑΤΕΙΟ «ΟΙ ΦΙΛΟΙ ΤΟΥ ΠΑΙΔΙΟΥ»	***
ΑΝΘΡΩΠΙΝΗ ΑΛΛΗΛΕΓΓΥΗ	***
ΠΥΛΗ ΕΛΕΥΘΕΡΙΑΣ	***
ΜΟΝΑΔΑ ΦΡΟΝΤΙΔΑΣ ΗΛΙΚΙΩΜΕΝΩΝ ΗΣΥΧΑΣΤΗΡΙΟ «ΠΑΝΑΓΙΑ ΤΗΣ ΕΛΠΙΔΟΣ»	***
ΔΙΚΤΥΟ ΣΤΗΡΙΞΗΣ ΦΥΛΑΚΙΣΜΕΝΩΝ ΚΑΙ ΑΠΟΦΥΛΑΚΙΣΜΕΝΩΝ ΓΥΝΑΙΚΩΝ	***
ΟΜΙΛΟΣ ΕΘΕΛΟΝΤΩΝ ΚΑΤΑ ΤΟΥ ΚΑΡΚΙΝΟΥ - ΑΓΚΑΛΙΑΣΩ	**
ATHENS MAKERSPACE	**
ΣΩΜΑ ΦΙΛΩΝ ΑΜΕΑ - ΔΡΑΣΗ ΓΙΑ ΤΟ ΚΑΤΙ ΑΛΛΟ	**
ΦΙΛΟΠΤΩΧΟΣ ΑΔΕΛΦΟΤΗΤΑ ΚΥΡΙΩΝ ΚΑΒΑΛΑΣ	**
ΠΡΩΤΟΠΟΡΙΑ ΑΣΤΙΚΗ ΜΗ ΚΕΡΔΟΣΚΟΠΙΚΗ ΕΤΑΙΡΕΙΑ	**

ΠΕΔΙΟ ΔΡΑΣΤΗΡΙΟΠΟΙΗΣΗΣ: ΕΚΠΑΙΔΕΥΣΗ	
ΜΚΟ	ΒΑΘΜΟΛΟΓΙΑ
ΣΩΜΑ ΕΛΛΗΝΩΝ ΠΡΟΣΚΟΠΩΝ	****
ΑΝΤΙΜΕΤΩΠΙΣΗ ΠΑΙΔΙΚΟΥ ΤΡΑΥΜΑΤΟΣ	****
ΕΡΓΑΣΤΗΡΙ ΕΙΔΙΚΗΣ ΑΓΩΓΗΣ ΜΑΡΓΑΡΙΤΑ	****
ΝΙΝΑ ΣΚΥΛΟΙ ΒΟΗΘΟΙ	****
ΣΩΜΑ ΕΛΛΗΝΙΚΟΥ ΟΔΗΓΙΣΜΟΥ	****
ΜΠΟΡΟΥΜΕ	****
ΚΑΤΑΣΚΗΝΩΣΕΙΣ ΧΑΡΟΥΜΕΝΑ ΠΑΙΔΙΑ-ΧΑΡΟΥΜΕΝΑ ΝΙΑΤΑ	****
ΔΕΣΜΟΣ	****
ΣΥΛΛΟΓΟΣ ΕΘΕΛΟΝΤΙΚΗΣ ΔΙΑΚΟΝΙΑΣ ΑΣΘΕΝΩΝ	****
ΕΠΙΣΤΗΜΗ ΓΙΑ ΣΕΝΑ - SciFY	****
ΜΕΡΙΜΝΑ	****
ΣΥΛΛΟΓΟΣ ΒΟΗΘΕΙΑΣ ΠΑΙΔΙΩΝ - LALIBELA	****
ΣΥΛΛΟΓΟΣ ΕΘΕΛΟΝΤΩΝ ΥΠΟΣΤΗΡΙΞΗΣ ΑΝΗΛΙΚΩΝ & ΝΕΩΝ, ΕΝΤΟΣ#ΕΚΤΟΣ	***
ΕΝΩΣΗ ΚΥΡΙΩΝ ΔΡΑΜΑΣ-ΣΠΙΤΙ ΑΝΟΙΧΤΗΣ ΦΙΛΟΞΕΝΙΑΣ	***

ΠΕΔΙΟ ΔΡΑΣΤΗΡΙΟΠΟΙΗΣΗΣ: ΕΚΠΑΙΔΕΥΣΗ	
ΜΚΟ	ΒΑΘΜΟΛΟΓΙΑ
ΚΜΟΠ	***
ΙΝΤΕΡ ΑΛΙΑ (INTER ALIA)	***
RSF Hellas ΕΘΕΛΟΝΤΙΚΗ ΟΜΑΔΑ ΕΠΙΚΟΙΝΩΝΙΩΝ ΚΑΙ ΔΙΑΣΩΣΗΣ	***
ΕΛΛΗΝΙΚΗ ΕΤΑΙΡΕΙΑ ΝΟΣΟΥ Alzheimer ΚΑΙ ΣΥΓΓΕΝΩΝ ΔΙΑΤΑΡΑΧΩΝ ΧΑΛΚΙΔΑΣ	***
ΕΛΙΞ - ΠΡΟΓΡΑΜΜΑΤΑ ΕΘΕΛΟΝΤΙΚΗΣ ΕΡΓΑΣΙΑΣ	***
ΣΥΛΛΟΓΟΣ ΝΕΦΡΟΠΑΘΩΝ ΝΟΜΟΥ ΘΕΣΣΑΛΟΝΙΚΗΣ	***
ΜΕΤΑΔΡΑΣΗ	***
ΕΛΙΖΑ-ΕΤΑΙΡΙΑ ΚΑΤΑ ΤΗΣ ΚΑΚΟΠΟΙΗΣΗΣ ΤΟΥ ΠΑΙΔΙΟΥ	***
ΕΤΑΙΡΙΑ ΠΡΟΣΤΑΣΙΑΣ ΠΡΕΣΠΩΝ	***
ΕΛΛΗΝΙΚΗ ΈΝΩΣΗ ΕΡΕΥΝΑΣ ΚΑΙ ΔΙΑΣΩΣΗΣ ΕΘΕΛΟΝΤΩΝ ΑΤΤΙΚΗΣ	***
ΚΕΝΤΡΟ ΣΤΗΡΙΞΗΣ ΟΙΚΟΓΕΝΕΙΑΣ ΤΗΣ ΙΕΡΑΣ ΑΡΧΙΕΠΙΣΚΟΠΗΣ ΑΘΗΝΩΝ	***
ΚΕΝΤΡΟ ΖΩΗΣ	***
ΚΕΝΤΡΟ ΠΑΙΔΙΟΥ ΚΑΙ ΕΦΗΒΟΥ	***
ΚΙΝΗΣΗ ΠΡΟΤΑΣΗ ΓΙΑ ΕΝΑΝ ΑΛΛΟ ΤΡΟΠΟ ΖΩΗΣ	***
ΣΥΛΛΟΓΟΣ ΑΤΟΜΩΝ ΜΕ ΚΙΝΗΤΙΚΑ ΠΡΟΒΛΗΜΑΤΑ ΚΑΙ ΦΙΛΩΝ Ν. ΡΟΔΟΠΗΣ «ΠΕΡΠΑΤΩ»	***
ΜΗΤΕΡΑΣ ΈΡΓΩΝ	***
ΕΛΛΗΝΙΚΗ ΕΤΑΙΡΙΑ ΘΕΡΑΠΕΙΑΣ ΠΟΝΟΥ ΚΑΙ ΠΑΡΗΓΟΡΙΚΗΣ ΦΡΟΝΤΙΔΑΣ	***
ΕΛΛΗΝΙΚΟΣ ΣΥΛΛΟΓΟΣ ΜΟΥΣΙΚΟΚΙΝΗΤΙΚΗΣ ΑΓΩΓΗΣ CARL ORFF	***
50ΚΑΙ ΕΛΛΑΣ	***
ΟΜΑΔΑ ΑΙΓΑΙΟΥ ΑΣΤΙΚΗ ΜΗ ΚΕΡΔΟΣΚΟΠΙΚΗ ΕΤΑΙΡΕΙΑ	***
ΕΘΕΛΟΝΤΙΚΟΣ ΟΡΓΑΝΙΣΜΟΣ ΓΙΑ ΤΑ ΔΙΚΑΙΩΜΑΤΑ ΤΟΥ ΠΑΙΔΙΟΥ «ΚΕΛΕΤΡΟΝ ΑΓΑΠΗ ΓΙΑ ΤΟ ΠΑΙΔΙ»	***
ΔΙΑΒΑΖΟΝΤΑΣ ΜΕΓΑΛΩΝΩ	***
ΚΕΝΤΡΟ ΕΡΓΑΝΗ	***
ΜΑΖΙ ΓΙΑ ΤΟ ΠΑΙΔΙ	***
ΦΙΛΑΝΘΡΩΠΙΚΟΣ ΜΗ ΚΕΡΔΟΣΚΟΠΙΚΟΣ ΣΥΛΛΟΓΟΣ ΓΟΝΕΩΝ & ΚΗΔΕΜΟΝΩΝ ΑΜΕΑ Ν. ΗΜΑΘΙΑΣ ΚΔΗΦ «ΤΑ ΠΑΙΔΙΑ ΤΗΣ ΆΝΟΙΞΗΣ'»	***
ΑΛΛΗΛΕΓΓΥΗ SolidarityNow	***
ΕΛΛΗΝΙΚΟ ΦΟΡΟΥΜ ΜΕΤΑΝΑΣΤΩΝ	***

ΠΕΔΙΟ ΔΡΑΣΤΗΡΙΟΠΟΙΗΣΗΣ: ΕΚΠΑΙΔΕΥΣΗ	
ΜΚΟ	ΒΑΘΜΟΛΟΓΙΑ
ΑΛΛΗΛΕΓΓΥΗ ΛΕΣΒΟΥ	***
ΚΟΜΒΟΣ ΔΙΑΔΡΑΣΤΙΚΗΣ ΜΕΤΑΦΟΡΑΣ ΓΝΩΣΗΣ InterMediaKT	***
RESCUEGR	***
PRAKSIS	***
ΦΙΛΑΝΘΡΩΠΙΚΟ ΣΩΜΑΤΕΙΟ «ΟΙ ΦΙΛΟΙ ΤΟΥ ΠΑΙΔΙΟΥ»	***
ΑΝΘΡΩΠΙΝΗ ΑΛΛΗΛΕΓΓΥΗ	***
ΠΕΡΙΒΑΛΛΟΝΤΙΚΗ ΟΡΓΑΝΩΣΗ ΓΙΑ ΤΗΝ ΠΡΟΣΤΑΣΙΑ ΤΩΝ ΥΔΑΤΙΝΩΝ ΟΙΚΟΣΥΣΤΗΜΑΤΩΝ iSea	***
SciCo ΕΠΙΣΤΗΜΗ ΕΠΙΚΟΙΝΩΝΙΑ	***
ΕΡΕΥΝΗΤΙΚΟ ΚΕΝΤΡΟ ΜΟΧΑΜΕΤ ΑΛΙ (MOHA Research Center)	**
ATHENS MAKERSPACE	**
ΜΑΘΑΙΝΩ ΔΙΑΤΡΟΦΗ	**

ΠΕΔΙΟ ΔΡΑΣΤΗΡΙΟΠΟΙΗΣΗΣ: ΜΕΤΑΝΑΣΤΕΥΣΗ/ΠΡΟΣΦΥΓΕΣ	
ΜΚΟ	ΒΑΘΜΟΛΟΓΙΑ
ΣΩΜΑ ΕΛΛΗΝΩΝ ΠΡΟΣΚΟΠΩΝ	****
ΚΑΤΑΣΚΗΝΩΣΕΙΣ ΧΑΡΟΥΜΕΝΑ ΠΑΙΔΙΑ-ΧΑΡΟΥΜΕΝΑ ΝΙΑΤΑ	****
ΣΥΛΛΟΓΟΣ ΕΘΕΛΟΝΤΙΚΗΣ ΔΙΑΚΟΝΙΑΣ ΑΣΘΕΝΩΝ	****
ΑΣΤΕΡΙΑΣ (STARFISH FOUNDATION)	****
ΣΥΛΛΟΓΟΣ ΕΘΕΛΟΝΤΩΝ ΥΠΟΣΤΗΡΙΞΗΣ ΑΝΗΛΙΚΩΝ & ΝΕΩΝ, ΕΝΤΟΣ#ΕΚΤΟΣ	***
ΚΜΟΠ	***
ΙΝΤΕΡ ΑΛΙΑ (Inter Alia)	***
ΕΛΙΞ - ΠΡΟΓΡΑΜΜΑΤΑ ΕΘΕΛΟΝΤΙΚΗΣ ΕΡΓΑΣΙΑΣ	***
ΜΕΤΑΔΡΑΣΗ	***
ΚΕΝΤΡΟ ΖΩΗΣ	***
ΚΕΝΤΡΟ ΠΑΙΔΙΟΥ ΚΑΙ ΕΦΗΒΟΥ	***
ΚΕΝΤΡΟ ΕΡΓΑΝΗ	***
ΜΑΖΙ ΓΙΑ ΤΟ ΠΑΙΔΙ	***
ΑΛΛΗΛΕΓΓΥΗ SolidarityNow	***

ΠΕΔΙΟ ΔΡΑΣΤΗΡΙΟΠΟΙΗΣΗΣ: ΜΕΤΑΝΑΣΤΕΥΣΗ/ΠΡΟΣΦΥΓΕΣ	
ΜΚΟ	ΒΑΘΜΟΛΟΓΙΑ
ΕΛΛΗΝΙΚΟ ΦΟΡΟΥΜ ΜΕΤΑΝΑΣΤΩΝ	***
ΚΟΜΒΟΣ ΔΙΑΔΡΑΣΤΙΚΗΣ ΜΕΤΑΦΟΡΑΣ ΓΝΩΣΗΣ InterMediaKT	***
PRAKSIS	***
ATHENS MAKERSPACE	**
ΑΛΛΗΛΕΓΓΥΗ ΛΕΣΒΟΥ	**

ΠΕΔΙΟ ΔΡΑΣΤΗΡΙΟΠΟΙΗΣΗΣ: ΠΕΡΙΒΑΛΛΟΝ/ΠΟΛΙΤΙΚΗ ΠΡΟΣΤΑΣΙΑ	
ΜΚΟ	ΒΑΘΜΟΛΟΓΙΑ
ΣΩΜΑ ΕΛΛΗΝΩΝ ΠΡΟΣΚΟΠΩΝ	****
ΚΑΛΛΙΣΤΩ-ΠΕΡΙΒΑΛΛΟΝΤΙΚΗ ΟΡΓΑΝΩΣΗ ΓΙΑ ΤΗΝ ΑΓΡΙΑ ΖΩΗ ΚΑΙ ΤΗΝ ΦΥΣΗ	****
ΕΘΕΛΟΝΤΕΣ ΔΑΣΟΠΥΡΟΠΡΟΣΤΑΣΙΑΣ ΑΤΤΙΚΗΣ (Ε.ΔΑΣ.Α)	****
RSF Hellas ΕΘΕΛΟΝΤΙΚΗ ΟΜΑΔΑ ΕΠΙΚΟΙΝΩΝΙΩΝ ΚΑΙ ΔΙΑΣΩΣΗΣ	***
ΕΛΙΞ - ΠΡΟΓΡΑΜΜΑΤΑ ΕΘΕΛΟΝΤΙΚΗΣ ΕΡΓΑΣΙΑΣ	***
GREENPEACE GREECE	***
ΕΤΑΙΡΙΑ ΠΡΟΣΤΑΣΙΑΣ ΠΡΕΣΠΩΝ	***
ΕΛΛΗΝΙΚΗ ΈΝΩΣΗ ΈΡΕΥΝΑΣ ΚΑΙ ΔΙΑΣΩΣΗΣ ΕΘΕΛΟΝΤΩΝ ΑΤΤΙΚΗΣ	***
ΔΙΚΤΥΟ ΜΕΣΟΓΕΙΟΥ SOS	***
ΣΥΝΔΕΣΜΟΣ ΘΕΡΑΠΕΥΤΙΚΗΣ ΙΠΠΑΣΙΑΣ ΕΛΛΑΔΟΣ	***
ΠΕΡΙΒΑΛΛΟΝΤΙΚΗ ΟΡΓΑΝΩΣΗ ΓΙΑ ΤΗΝ ΠΡΟΣΤΑΣΙΑ ΤΩΝ ΥΔΑΤΙΝΩΝ ΟΙΚΟΣΥΣΤΗΜΑΤΩΝ iSea	***

ΠΕΔΙΟ ΔΡΑΣΤΗΡΙΟΠΟΙΗΣΗΣ: ΠΟΛΙΤΙΣΜΟΣ	
ΜΚΟ	ΒΑΘΜΟΛΟΓΙΑ
ΕΡΓΑΣΤΗΡΙ ΕΙΔΙΚΗΣ ΑΓΩΓΗΣ ΜΑΡΓΑΡΙΤΑ	****
Κ.Σ.Δ.Ε.Ο. «ΕΔΡΑ»	****
ΚΑΤΑΣΚΗΝΩΣΕΙΣ ΧΑΡΟΥΜΕΝΑ ΠΑΙΔΙΑ-ΧΑΡΟΥΜΕΝΑ ΝΙΑΤΑ	****
RESCUEGR	****
ΦΙΛΑΝΘΡΩΠΙΚΟ ΣΩΜΑΤΕΙΟ «ΟΙ ΦΙΛΟΙ ΤΟΥ ΠΑΙΔΙΟΥ»	****
EXILE ROOM	***
ΕΡΕΥΝΗΤΙΚΟ ΚΕΝΤΡΟ ΜΟΧΑΜΕΤ ΑΛΙ (ΜΟΗΑ Research Center)	***

ΠΕΔΙΟ ΔΡΑΣΤΗΡΙΟΠΟΙΗΣΗΣ: ΠΟΛΙΤΙΣΜΟΣ	
ΜΚΟ	ΒΑΘΜΟΛΟΓΙΑ
ΣΟΡΟΠΤΙΜΙΣΤΙΚΟΣ ΟΜΙΛΟΣ ΠΑΤΡΑΣ	***
ΕΤΑΙΡΙΑ ΠΡΟΣΤΑΣΙΑΣ ΠΡΕΣΠΩΝ	***
ΜΗΤΕΡΑΣ ΕΡΓΩΝ	***
ΠΛΕΓΜΑ	***
ΟΜΑΔΑ ΑΙΓΑΙΟΥ ΑΣΤΙΚΗ ΜΗ ΚΕΡΔΟΣΚΟΠΙΚΗ ΕΤΑΙΡΕΙΑ	***
ΦΙΛΑΝΘΡΩΠΙΚΟΣ ΜΗ ΚΕΡΔΟΣΚΟΠΙΚΟΣ ΣΥΛΛΟΓΟΣ ΓΟΝΕΩΝ & ΚΗΔΕΜΟΝΩΝ ΑΜΕΑ Ν. ΗΜΑΘΙΑΣ ΚΔΗΦ «ΤΑ ΠΑΙΔΙΑ ΤΗΣ ΑΝΟΙΞΗΣ»	***
ΣΥΛΛΟΓΟΣ ΦΙΛΩΝ ΕΛΛΗΝΙΚΗΣ ΕΤΑΙΡΕΙΑΣ ΝΟΣΟΥ ALZHEIMER ΚΑΙ ΣΥΓΓΕΝΩΝ ΔΙΑΤΑΡΑΧΩΝ	**

ΠΕΔΙΟ ΔΡΑΣΤΗΡΙΟΠΟΙΗΣΗΣ: ΥΓΕΙΑ	
ΜΚΟ	ΒΑΘΜΟΛΟΓΙΑ
ΑΝΤΙΜΕΤΩΠΙΣΗ ΠΑΙΔΙΚΟΥ ΤΡΑΥΜΑΤΟΣ	****
ΝΙΝΑ ΣΚΥΛΟΙ ΒΟΗΘΟΙ	****
Κ.Σ.Δ.Ε.Ο. «ΕΔΡΑ»	****
GIVMED Share medicine   Share life	****
ΙΔΡΥΜΑ ΠΕΡΙΘΑΛΨΕΩΣ ΧΡΟΝΙΩΣ ΠΑΣΧΟΝΤΩΝ	****
ΦΛΟΓΑ ΣΥΛΛΟΓΟΣ ΓΟΝΙΩΝ ΠΑΙΔΙΩΝ ΜΕ ΝΕΟΠΛΑΣΜΑΤΙΚΗ ΑΣΘΕΝΕΙΑ	****
ΔΕΣΜΟΣ	****
ΓΡΑΜΜΑΤΙΚΟΠΟΥΛΕΙΟ-ΜΠΑΛΕΙΟ-ΤΡΙΓΚΕΙΟ ΘΧΠ ΙΤΕΑΣ	****
ΣΥΛΛΟΓΟΣ ΝΟΣΗΛΕΙΑ	****
ΣΥΛΛΟΓΟΣ ΕΘΕΛΟΝΤΩΝ ΥΠΟΣΤΗΡΙΞΗΣ ΑΝΗΛΙΚΩΝ & ΝΕΩΝ, ΕΝΤΟΣ#ΕΚΤΟΣ	***
ΕΝΩΣΗ ΚΥΡΙΩΝ ΔΡΑΜΑΣ-ΣΠΙΤΙ ΑΝΟΙΧΤΗΣ ΦΙΛΟΞΕΝΙΑΣ	***
ΚΜΟΠ	***
RSF Hellas ΕΘΕΛΟΝΤΙΚΗ ΟΜΑΔΑ ΕΠΙΚΟΙΝΩΝΙΩΝ ΚΑΙ ΔΙΑΣΩΣΗΣ	***
ΕΛΛΗΝΙΚΗ ΕΤΑΙΡΕΙΑ ΝΟΣΟΥ ALZHEIMER ΚΑΙ ΣΥΓΓΕΝΩΝ ΔΙΑΤΑΡΑΧΩΝ ΧΑΛΚΙΔΑΣ	***
ΑΜΚΕ ΚΑΡΚΙΝΑΚΙ ΕΝΗΜΕΡΩΣΗ ΓΙΑ ΤΟΝ ΚΑΡΚΙΝΟ ΣΤΗΝ ΠΑΙΔΙΚΗ ΚΑΙ ΕΦΗΒΙΚΗ ΗΛΙΚΙΑ	***
ΣΥΛΛΟΓΟΣ ΝΕΦΡΟΠΑΘΩΝ ΝΟΜΟΥ ΘΕΣΣΑΛΟΝΙΚΗΣ	***
ΕΛΛΗΝΙΚΗ ΕΤΑΙΡΕΙΑ ΝΟΣΟΥ ALZHEIMER ΚΑΙ ΣΥΓΓΕΝΩΝ ΔΙΑΤΑΡΑΧΩΝ	***
ΑΠΟΣΤΟΛΗ «ΑΝΘΡΩΠΟΣ»	***
ΣΟΡΟΠΤΙΜΙΣΤΙΚΟΣ ΟΜΙΛΟΣ ΠΑΤΡΑΣ	***

ΠΕΔΙΟ ΔΡΑΣΤΗΡΙΟΠΟΙΗΣΗΣ: ΥΓΕΙΑ	
ΜΚΟ	ΒΑΘΜΟΛΟΓΙΑ
ΕΛΛΗΝΙΚΗ ΈΝΩΣΗ ΈΡΕΥΝΑΣ ΚΑΙ ΔΙΑΣΩΣΗΣ ΕΘΕΛΟΝΤΩΝ ΑΤΤΙΚΗΣ	***
ΣΥΛΛΟΓΟΣ ΑΣΘΕΝΩΝ ΉΠΑΤΟΣ ΕΛΛΑΔΟΣ ΠΡΟΜΗΘΕΑΣ	***
ΚΕΝΤΡΟ ΣΤΗΡΙΞΗΣ ΟΙΚΟΓΕΝΕΙΑΣ ΤΗΣ ΙΕΡΑΣ ΑΡΧΙΕΠΙΣΚΟΠΗΣ ΑΘΗΝΩΝ	***
ΣΥΛΛΟΓΟΣ ΡΕΥΜΑΤΟΠΑΘΩΝ ΚΡΗΤΗΣ	***
ΣΥΛΛΟΓΟΣ ΟΡΟΘΕΤΙΚΩΝ ΕΛΛΑΔΟΣ 'ΘΕΤΙΚΗ ΦΩΝΗ'	***
ΚΕΝΤΡΟ ΠΑΙΔΙΟΥ ΚΑΙ ΕΦΗΒΟΥ	***
ΕΛΛΗΝΙΚΗ ΕΤΑΙΡΙΑ ΓΙΑ ΤΗ ΣΚΛΗΡΥΝΣΗ ΚΑΤΑ ΠΛΑΚΑΣ	***
ΜΗΤΕΡΑΣ ΈΡΓΩΝ	***
ΕΛΛΗΝΙΚΗ ΕΤΑΙΡΙΑ ΘΕΡΑΠΕΙΑΣ ΠΟΝΟΥ ΚΑΙ ΠΑΡΗΓΟΡΙΚΗΣ ΦΡΟΝΤΙΔΑΣ	***
ΣΥΛΛΟΓΟΣ ΚΑΡΚΙΝΟΠΑΘΩΝ, ΕΘΕΛΟΝΤΩΝ, ΦΙΛΩΝ, ΙΑΤΡΩΝ (Κ.Ε.Φ.Ι.)	***
ΟΜΑΔΑ ΑΙΓΑΙΟΥ ΑΣΤΙΚΗ ΜΗ ΚΕΡΔΟΣΚΟΠΙΚΗ ΕΤΑΙΡΕΙΑ	***
ΕΘΕΛΟΝΤΙΚΟΣ ΟΡΓΑΝΙΣΜΟΣ ΓΙΑ ΤΑ ΔΙΚΑΙΩΜΑΤΑ ΤΟΥ ΠΑΙΔΙΟΥ «ΚΕΛΕΤΡΟΝ ΑΓΑΠΗ ΓΙΑ ΤΟ ΠΑΙΔΙ»	***
ΘΑΛΠΟΣ-ΨΥΧΙΚΗ ΥΓΕΙΑ	***
ΜΑΖΙ ΓΙΑ ΤΟ ΠΑΙΔΙ	***
ΑΝΙΜΑ ΑΜΚΕ-ΜΚΟ	***
PRAKSIS	***
ΦΙΛΑΝΘΡΩΠΙΚΟ ΣΩΜΑΤΕΙΟ «ΟΙ ΦΙΛΟΙ ΤΟΥ ΠΑΙΔΙΟΥ»	***
ΕΛΛΗΝΙΚΗ ΕΤΑΙΡΕΙΑ ΓΙΑ ΤΗΝ ΙΝΩΔΗ ΚΥΣΤΙΚΗ ΝΟΣΟ - Ε.Ε.Ι.Κ.	***
ΠΥΛΗ ΕΛΕΥΘΕΡΙΑΣ	***
ΣΥΝΔΕΣΜΟΣ ΘΕΡΑΠΕΥΤΙΚΗΣ ΙΠΠΑΣΙΑΣ ΕΛΛΑΔΟΣ	***
ΟΜΙΛΟΣ ΕΘΕΛΟΝΤΩΝ ΚΑΤΑ ΤΟΥ ΚΑΡΚΙΝΟΥ - ΑΓΚΑΛΙΑΣΩ	**
ΣΥΛΛΟΓΟΣ ΠΑΡΚΙΝΣΟΝΙΚΩΝ ΑΣΘΕΝΩΝ ΚΑΙ ΦΙΛΩΝ ΒΟΡΕΙΟΥ ΕΛΛΑΔΟΣ	**
ΜΕ ΟΔΗΓΟ ΤΟ ΔΙΑΒΗΤΗ	**
ΑΛΛΗΛΕΓΓΥΗ ΛΕΣΒΟΥ	**
ΣΩΜΑΤΕΙΟ ΥΠΟΣΤΗΡΙΞΗΣ ΨΩΡΙΑΣΙΚΩΝ ΑΣΘΕΝΩΝ «ΚΑΛΥΨΩ»	**
ΦΙΛΟΠΤΩΧΟΣ ΑΔΕΛΦΟΤΗΤΑ ΚΥΡΙΩΝ ΚΑΒΑΛΑΣ	**